

ACADEMIA NACIONAL DE CIENCIAS

MISCELÁNEA N° 14

---

EL CRECIMIENTO

DE

LAS GRANDES BIBLIOTECAS DE LA TIERRA

DURANTE EL PRIMER CUARTO DEL SIGLO XX

---

II

Las bibliotecas Nacionales, Provinciales, Municipales y Populares  
con más de 100.000 volúmenes

(CON 3 LÁMINAS Y 11 FIGURAS EN EL TEXTO)

POR

ENRIQUE SPARN

Secretario de la Academia Nacional de Ciencias



CÓRDOBA (REP. ARGENTINA)

ACADEMIA NACIONAL DE CIENCIAS

---

1926



ACADEMIA NACIONAL DE CIENCIAS

MISCELÁNEA N° 14

---

EL CRECIMIENTO

DE

LAS GRANDES BIBLIOTECAS DE LA TIERRA

DURANTE EL PRIMER CUARTO DEL SIGLO XX

---

II

Las bibliotecas Nacionales, Provinciales, Municipales y Populares  
con más de 100.000 volúmenes

(CON 3 LÁMINAS Y 11 FIGURAS EN EL TEXTO)

POR

ENRIQUE SPARN

Secretario de la Academia Nacional de Ciencias



CÓRDOBA (REP. ARGENTINA)

ACADEMIA NACIONAL DE CIENCIAS

---

1926





The theory of books is noble. The scholar of the first age received into him the world around; brooded thereon; gave it the new arrangement of his own mind, and uttered it again. It came into him, life; it went out from him, truth. It came to him, short-lived actions; it went out from him, immortal thoughts. It came to him, business; it went from him, poetry; it was dead fact; now, it is quick thought. It can stand, and it can go. It now endures, it now flies, it now inspires.

Books are the best of things, well used; abused, among the worst.

It is remarkable, the character of the pleasure we derive from the best books. They impress us with the conviction, that one nature wrote and the same reads. We read the verses of one of the great English poets, of Chaucer, of Marvell, of Dryden, with the most modern joy, — with a pleasure, I mean, which is in great part caused by the abstraction of all *time*, from their verses. There is some awe mixed with the joy of our surprise, when this poet, who lived in some past world, two or three hundred years ago, says that which lies close to my own soul, that which I also had well nigh thought and said. But for the evidence thence afforded to the philosophical doctrine of the identity of all minds, we should suppose some preëstablished harmony, some foresight of souls that were to be, and some preparation of stores for their future wants, like the fact observed in insects, who lay up food before death for the young grub they shall never see.

(RALPH W. EMERSON, *The American Scholar*.)



EL CRECIMIENTO  
DE  
LAS GRANDES BIBLIOTECAS DE LA TIERRA  
DURANTE EL PRIMER CUARTO DEL SIGLO XX

---

II

**Las bibliotecas Nacionales, Provinciales, Municipales y Populares**

INTRODUCCIÓN

Después de haberse dado a la publicidad, pocos meses hace, por la Academia Nacional de Ciencias, la primera parte de mi estudio *El crecimiento de las grandes bibliotecas de la tierra durante el primer cuarto del siglo XX*, cumpla en ofrecer ahora al mundo científico la segunda parte correspondiente a dicha obra propuesta por mí, en la cual intenté dar a conocer — por no haberse hecho nunca — el crecimiento absoluto alcanzado por las bibliotecas públicas (las bibliotecas universitarias excluidas) de la tierra con más de 100.000 volúmenes durante los primeros 25 años del siglo en que vivimos.

Se trata, pues, de bibliotecas Nacionales o de Estado <sup>(1)</sup>, Provinciales, Municipales, Populares y de «Public Libraries» en los países de habla inglesa.

Las tres categorías de bibliotecas nombradas en primera línea son de exclusivo carácter científico.

Mis observaciones expuestas en la Introducción de la parte I de mi trabajo (Miscelánea n° 13) son válidas para esta segunda. Por ello, no me parece necesario repetir las.

Asimismo, los datos estadísticos contenidos en las siguientes páginas son, en su mayoría, de acuerdo con los años X: 1900-1901 y XXVII: 1925 de la «Minerva» (Strassburg, 1901, y Berlín, 1925).

(<sup>1</sup>) Como ser: Bibliothèque Nationale, National-Bibliothek, National Library, Staatsbibliothek, Imperial Library, Bibliothéque Royale, Kongl. Bibliothek, Landesbibliothek, etc.

La tercera parte de la obra que se referirá al crecimiento de las grandes bibliotecas de carácter especial está en preparación, y se publicará a fines del año en curso.

## PARTE GENERAL

Con el estudio del crecimiento de las bibliotecas universitarias y afines con más de 100.000 volúmenes cada una, se advierte que el número de las BU en 1900 aumentó durante los años 1900-1924 en un 124 por ciento. De modo curioso este mismo caso se repite en las BP <sup>(1)</sup>, en razón de haber éstas elevado su número de 136 BP (en 1900) hasta 295 (en 1924), es decir, durante los primeros veinticinco años del siglo actual, y señalando, por consiguiente, un aumento del 117 por ciento.

Considerando bajo el punto de vista de su magnitud a las BP de los años 1900 y 1924, respectivamente, obtenemos:

En 1924	En 1900	Volúmenes cada una
150 BP	88 BP	100.000 a 200.000
59	26	200.000 a 300.000
28	7	300.000 a 400.000
15	10	400.000 a 500.000
7	2	500.000 a 600.000
11	2	600.000 a 700.000
6	1	700.000 a 800.000
1	2	800.000 a 900.000
2	1	900.000 a 1.000.000
15	4	más de 1.000.000

Según lo visto, resulta, pues, que mientras a fines de de 1899 existían en la Tierra 12 BP con más de medio millón de volúmenes cada una <sup>(2)</sup>

<sup>(1)</sup> BP es abreviatura para biblioteca pública con más de 100.000 volúmenes.

<sup>(2)</sup> Estas 12 BP existentes en 1899 eran las siguientes:

	Volúmenes
1. <i>París</i> , Bibliothèque Nationale.....	2.600.000
2. <i>Londres</i> , British Museum.....	1.700.000
3. <i>San Petersburgo</i> , Kaiserliche Oeffentliche Bibliothek...	1.234.000
4. <i>Berlín</i> , Koenigliche Bibliothek.....	1.000.000
5. <i>Munich</i> , Koenigliche Bibliothek.....	990.000
6. <i>Washington</i> , Library of Congress.....	832.000
7. <i>Moscú</i> , Biblioteka Rumjantsovskij Muzej.....	800.000
8. <i>Boston</i> , Public Library of the City.....	746.000
9. <i>Viena</i> , Hofbibliothek.....	620.000
10. <i>La Haya</i> , Koninklijke Biblioteek.....	600.000
11. <i>Madrid</i> , Biblioteca Nacional.....	570.000
12. <i>Copenhague</i> , Kongelige Bibliothek.....	550.000

(todas ellas, con excepción de dos, bibliotecas Nacionales o de Estado), a fines de 1924 había 42 BP medio-millonarias, entre las cuales figuran 15 con más de un millón de volúmenes. De éstas 15 BP millonarias pertenecen 4 a Norte América<sup>(1)</sup> y 11 a Europa<sup>(2)</sup>.

La distribución de las bibliotecas públicas con 100.000 y más volúmenes en la tierra, hacia fines de 1899, era entre los diferentes países del mundo la siguiente:

	Con 100.000 y más volúmenes cada una
Alemania.....	29 (=20.28 0/0) <sup>(3)</sup>
La Unión.....	27 (=18.88 0/0)
Francia.....	22 (=15.38 0/0) <sup>(4)</sup>
Italia.....	20 (=13.98 0/0)
Gran Bretaña.....	15 (=10.49 0/0)
Rusia.....	5 (= 3.49 0/0)
Suiza.....	5 (= 3.49 0/0)
Austria-Hungría.....	3 (= 2.09 0/0)
Portugal.....	2 (= 1.39 0/0)
Australia.....	2 (= 1.39 0/0)
Dinamarca.....	1 (= 0.70 0/0)
Suecia.....	1 (= 0.70 0/0)
España.....	1 (= 0.70 0/0)
Holanda.....	1 (= 0.70 0/0)
Bélgica.....	1 (= 0.70 0/0)
Grecia.....	1 (= 0.70 0/0)
Servia.....	1 (= 0.70 0/0)
Brasil.....	1 (= 0.70 0/0)

(<sup>1</sup>) Las cuales se distribuían del siguiente modo:

	Volúmenes
1. <i>Washington</i> , Library of Congress.....	2.500.000
2. <i>Nueva York</i> , New York Public Library.....	2.200.000
3. <i>Boston</i> , Public Library of the City.....	1.200.000
4. <i>Chicago</i> , Chicago Public Library.....	1.012.000

(<sup>2</sup>) Las que se distribuían del siguiente modo:

	Volúmenes
1. <i>París</i> , Bibliothèque Nationale.....	3.700.000
2. <i>Leninrado</i> , Ross. Publicnaja Biblioteka.....	3.200.000*
3. <i>Londres</i> , British Museum.....	3.000.000
4. <i>Moscú</i> , Ross. Publicnaja Biblioteka Lenina.....	3.000.000
5. <i>Berlín</i> , Preussische Staatsbibliothek.....	2.000.000
6. <i>Leninrado</i> , Biblioteka Ross. Akademija Nauk.....	2.000.000
7. <i>Munich</i> , Bayerische Staatsbibliothek.....	1.470.000
8. <i>Kiev</i> , Bibliothèque Nationale de l'Ukraine.....	1.460.000
9. <i>Viena</i> , Nationalbibliothek.....	1.250.000
10. <i>Madrid</i> , Biblioteca Nacional.....	1.150.000
11. <i>La Haya</i> , Koninklijke Bibliotek.....	1.100.000

(<sup>3</sup>) Incluso las entonces *Stadtbibliotek Strassburg* y *Stadtbibliothek Danzig*.

(<sup>4</sup>) Excluida la hoy en día llamada *Bibliothèque de la Ville de Strasbourg*.

\* Con sus bibliotecas anexas, este número se eleva a más de 4.000.000 de volúmenes.

Con 100.000  
y más volúmenes cada una

Argentina .....	1 (= 0.70 ‰)
Chile.....	1 (= 0.70 ‰)
México.....	1 (= 0.70 ‰)
Canadá.....	1 (= 0.70 ‰)
Japón.....	1 (= 0.70 ‰)

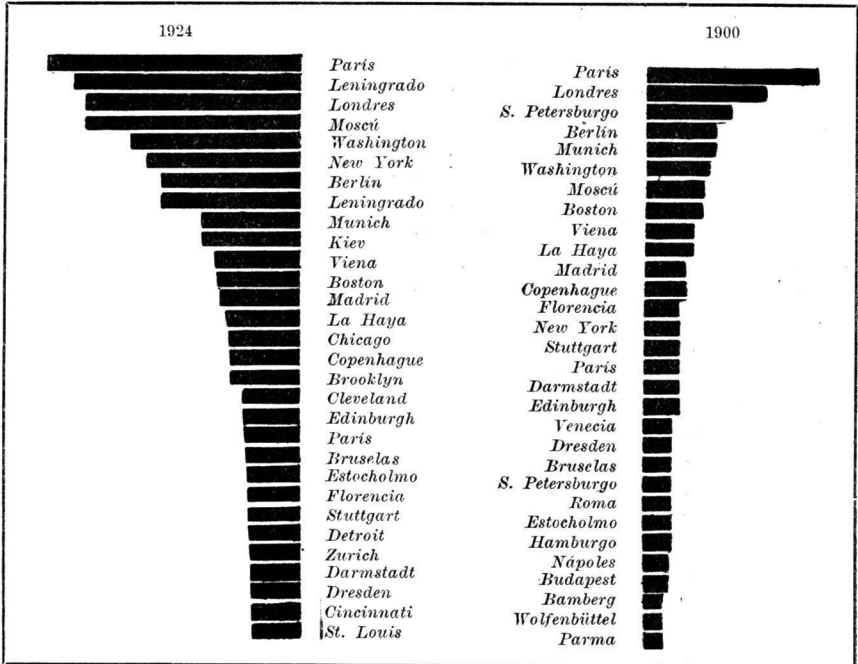


Fig. 1. — Demostración gráfica del número de volúmenes de las 30 primeras BP de la tierra en 1900 y en 1924. (5 mm = 530.000 vols.)

Que los alemanes contasen a fines del siglo pasado, entre los demás países del mundo, con la mayor cantidad de BP, no debe extrañarnos mayormente, en virtud de figurar el Reich en el año 1900 como la nación más poderosa en BU.

Mientras que las 295 BP <sup>(1)</sup> de la actualidad (1924-1925) registraron en 1899-1900 un contenido total de 43.001.000 volúmenes, elévase su contenido, 25 años más tarde, a 98.612.000 volúmenes <sup>(2)</sup>, lo que significa que la diferencia, o mejor dicho su aumento (= crecimiento), importa la alta cifra de 55.611.000 volúmenes, los cuales se reparten entre los continentes y sus respectivos países de la manera siguiente:

<sup>(1)</sup> De éstas 295 BP corresponden a los países de raza germana 182 (= 61,7 ‰ del total) y a los países de raza romana 78 (= 26,5 ‰ del total).

<sup>(2)</sup> De éstas 98.612.000 volúmenes corresponden a los países de raza germana 60.562.000 (= 61,5 ‰ del total) y a los países de raza romana 21.816.000 (= 22,1 ‰ del total).

	Número de BP en 1924	Número de volúmenes		Diferencia o sea aumento de volúmenes
		en 1924	en 1900	
A				
1. Europa .....	190	65.764.000	32.530.000	33.234.000
2. América del Norte .....	87	28.937.000	8.942.000	19.995.000
3. América del Sur y Central.	6	1.538.000	709.000	829.000
4. Asia .....	5	984.000	280.000	704.000
5. Australasia .....	5	1.134.000	428.000	706.000
6. África .....	2	255.000	112.000	143.000
B				
1. La Unión .....	83	28.330.000	8.753.000	19.577.000
2. Alemania .....	40	12.863.000	7.343.000	5.520.000
3. Francia .....	32	9.726.000	6.450.000	3.276.000
4. Italia .....	32	7.412.000	5.061.000	2.351.000
5. Gran Bretaña .....	26	9.747.000	4.851.000	4.896.000
6. Rusia .....	18	12.552.000	2.674.000	9.878.000
7. Suiza .....	9	1.862.000	884.000	978.000
8. Austria .....	4	1.720.000	901.000	819.000
9. Australia .....	4	1.014.000	393.000	621.000
10. Canadá .....	4	607.000	189.000	418.000
11. Dinamarca .....	3	1.437.000	588.000	849.000
12. España .....	3	1.275.000	570.000	705.000
13. Holanda .....	2	1.206.000	642.000	564.000
14. Suecia .....	2	960.000	452.000	508.000
15. Portugal .....	2	905.000	370.000	535.000
16. Bélgica .....	2	855.000	460.000	395.000
17. Hungría .....	2	655.000	368.000	287.000
18. Japón .....	2	522.000	200.000	322.000
19. Checoslovaquia .....	2	428.000	166.000	262.000
20. Letvia .....	2	410.000	82.000	328.000
21. Polonia .....	2	375.000	»	375.000
22. Noruega .....	2	345.000	140.000	205.000
23. Brasil .....	1	445.000	247.000	198.000
24. Argentina .....	1	380.000	105.000	275.000
25. Grecia .....	1	350.000	205.000	145.000
26. México .....	1	250.000	150.000	100.000
27. Chile .....	1	240.000	102.000	138.000
28. Yugoslavia .....	1	215.000	100.000	115.000
29. Danzig .....	1	201.000	120.000	81.000
30. Bulgaria .....	1	160.000	30.000	130.000
31. Filipinas .....	1	160.000	»	160.000
32. India inglesa .....	1	152.000	45.000	107.000
33. Turkestan .....	1	150.000	35.000	115.000
34. Unión Sudafricana .....	1	150.000	60.000	90.000
35. Nueva Zelanda .....	1	120.000	35.000	85.000
36. Colombia .....	1	120.000	65.000	55.000
37. Luxemburgo .....	1	105.000	73.000	32.000
38. Egipto .....	1	105.000	52.000	53.000
39. Uruguay .....	1	103.000	40.000	63.000

Demuestra el cuadro que antecede, que la Unión se reveló en los últimos tiempos como la primera potencia bibliotecaria de la tierra, consiguiendo sus actuales 83 BP durante los años de 1900 a 1924 un aumento de casi 20 millones de volúmenes, cifra no alcanzada, ni de

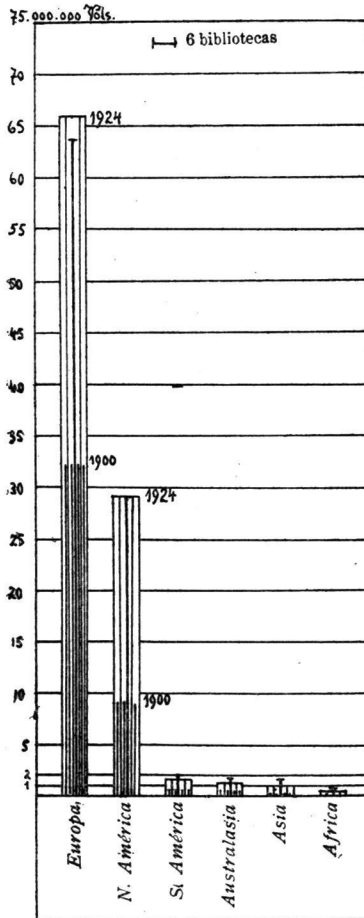


Fig. 2. — Demostración gráfica del número total de volúmenes registrado por las actuales BP de los continentes en 1900 y en 1924

lejos, por la segunda mayor nación bibliotecaria, que es Alemania, y cuyas 40 BP registran un aumento absoluto de sólo cinco millones y medio de volúmenes <sup>(1)</sup> durante el mismo lapso de tiempo. El alto número de casi diez millones de volúmenes de aumento con que figuran las

<sup>(1)</sup> Pero no debe olvidarse tampoco, de que las BP alemanas, francesas e italianas son, en su casi totalidad, bibliotecas científicas, lo que no ocurre con la mayoría de las BP norteamericanas.



actuales 18 BP de la Rusia bolsheviki europea, se basa en gran parte sobre el hecho de haber sido fundadas, la mayoría de ellas, durante los últimos años y parcialmente a expensas, como parece, de las pequeñas bibliotecas rusas de antes.

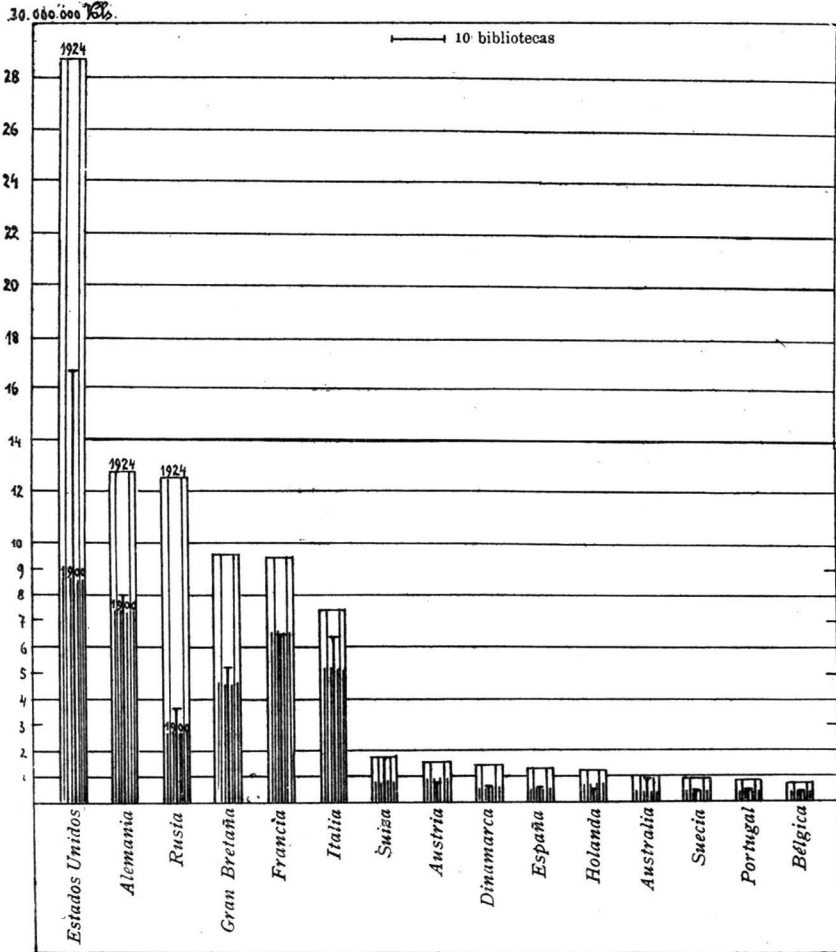


Fig. 3. — Demostración gráfica del número total de volúmenes registrados por las actuales BP de los primeros países bibliotecarios de la tierra en 1900 y en 1924

Gracias a esta alta cifra de aumento de volúmenes (algo anormal) puede la nueva Rusia presentarse como el país con el mayor promedio de crecimiento por BP durante el primer cuarto del siglo XX en la tierra. La posición de las demás nueve naciones, con cuatro BP a lo sumo cada una, es, respecto a su número de crecimiento término medio por BP, la siguiente :

	Número de crecimiento (1900-1924) término medio por BP
	Volúmenes
1. Rusia .....	548.777
2. La Unión.....	235.867
3. Austria.....	204.750
4. Gran Bretaña .....	188.308
5. Australia .....	155.250
6. Alemania .....	138.000
7. Suiza.....	108.666
8. Canadá.....	104.500
9. Francia.....	102.375
10. Italia.....	73.469

Las dos BP de mayor crecimiento absoluto en los años 1900-1924 pertenecen a los rusos. Ellas son : la nueva *Biblioteca Pública Rusa Lenina de Moscú* (la antes llamada *Biblioteca del Museo Rumjantsov*) y la tan célebre como antigua *Biblioteca Pública Rusa de Leningrado* (la antes *Biblioteca Pública Imperial de San Petersburgo*), ambas con 2.200.000 y 1.966.000 volúmenes de aumento, respectivamente. Las demás siete BP con un crecimiento absoluto de un millón y más de volúmenes, son :

	Número de crecimiento 1900-1924 Volúmenes	Número término medio por año Volúmenes
3. <i>New York</i> , New York Public Library.....	1.730.000	69.200
4. <i>Washington</i> , Library of Congress.....	1.668.000	66.720
5. <i>Leningrado</i> , Biblioteca de la Academia de Ciencias de Rusia.....	1.600.000	64.000
6. <i>Kiev</i> , Biblioteca Nacional de Ucrania.....	1.460.000	58.400
7. <i>Londres</i> , British Museum .....	1.300.000	52.000
8. <i>París</i> , Bibliothéque Nationale.....	1.100.000	44.000
9. <i>Berlín</i> , Preussische Staatsbibliothek.....	1.000.000	40.000

De las nueve BP con mayor crecimiento están ubicadas siete en Europa (Rusia : cuatro, Inglaterra : una, Francia : una y Alemania : una) y dos en Norte América. Es de cierta importancia — también con vista al tiempo futuro — de que la Biblioteca Nacional de los Estados Unidos (la *Library of Congress*) supera en fuerza de crecimiento a las bibliotecas nacionales de Inglaterra, Francia y Alemania.

Las nueve BP con medio hasta un millón de volúmenes de crecimiento cada una, se dividen entre cinco Public Libraires de la Unión y cuatro bibliotecas nacionales de Europa (Austria : una, España : una, Alemania : una y Holanda : una), a saber :

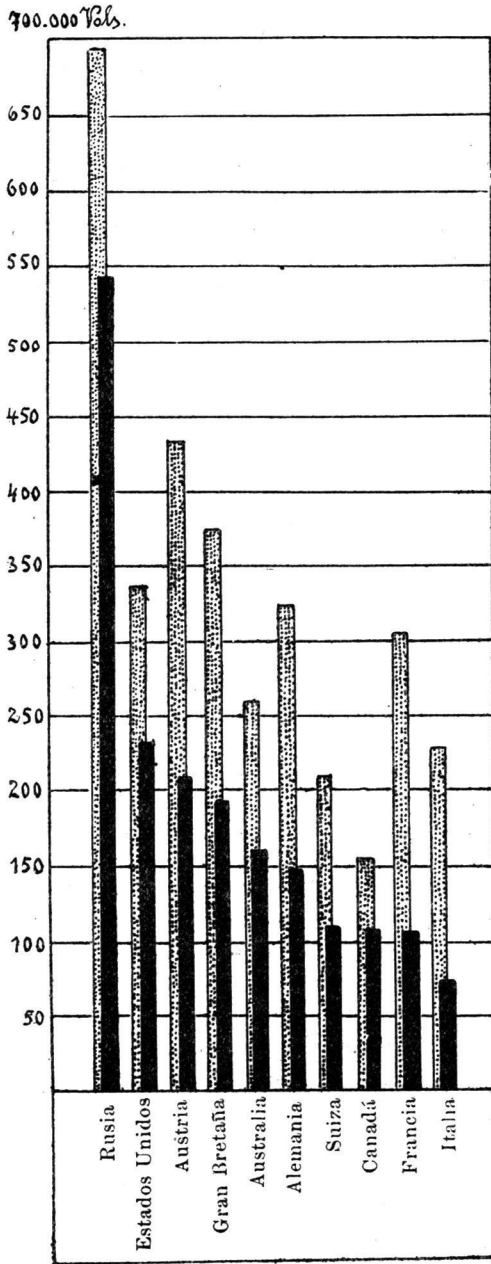


Fig. 4. — Representación gráfica de los promedios por BP de varios países que se refieren : 1º, al crecimiento de volúmenes durante el primer cuarto del siglo xx (en negro); y 2º, al contenido actual de volúmenes (punteado).

	Número de crecimiento 1900-1924 Volúmenes	Número término medio por año Volúmenes
10. <i>Brooklyn</i> , Brooklyn Public Library .....	825.000	33.000
11. <i>Chicago</i> , Chicago Public Library .....	757.000	30.280
12. <i>Cleveland</i> , Cleveland Public Library .....	656.000	26.240
13. <i>Viena</i> , Nationalbibliothek.....	630.000	25.200
14. <i>Madrid</i> , Biblioteca Nacional.....	580.000	23.200
15. <i>Detroit</i> , Detroit Public Library.....	538.000	21.520
16. <i>St.-Louis</i> , St. Louis Public Library.....	515.000	20.600
17. <i>Leipzig</i> , Deutsche Bücherei.....	505.000	20.200 <sup>(1)</sup>
18. <i>La Haya</i> , Koninklike Biblioteek.....	500.000	20.000

De igual modo elevase a nueve la cantidad de BP con un crecimiento absoluto cada una que varía entre 400.000 y 500.000 volúmenes, y entre las cuales aparece nuevamente la Unión con cuatro Public Libraries. Las demás cinco BP se encuentran en el viejo mundo (Alemania, Rusia, Inglaterra, Dinamarca y Suiza). Su nómina es la siguiente :

	Número de crecimiento 1900-1924 Volúmenes	Número término medio por año Volúmenes
19. <i>Munich</i> , Bayerische Staatsbibliothek.....	480.000	19.200
20. <i>Odessa</i> , Oeffentliche Staatsbibliothek.....	480.000	19.200
21. <i>Boston</i> , Public Library of the City.....	454.000	18.160
22. <i>Los Angeles</i> , Public Library.....	446.000	17.840
23. <i>Aberyswith</i> , National Library of Wales.....	435.000	17.400
24. <i>Copenhagen</i> , Kongelige Bibliotek.....	430.000	17.200
25. <i>Cincinnati</i> , Public Library of Cincinnati ....	420.000	16.800
26. <i>Zuerich</i> , Zentralbibliothek.....	410.000	16.400
27. <i>Filadelfia</i> , Free Library of Philadelphia.....	410.000	16.400

Llega hasta 15 el número de las BP que registran un crecimiento (1900-1924) de 300.000 a 400.000 volúmenes (= 12.000 a 15.800 vols., término medio, por año) cada una. De acuerdo con la nómina que sigue, pertenecen ocho de ellas a los Estados Unidos y las siete restantes a Europa (Portugal, Suecia, Bélgica, Escocia, Dinamarca, Letvia y Rusia) :

<sup>(1)</sup> Si la *Deutsche Bücherei in Leipzig* hubiera sido fundada antes del siglo xx en lugar de 1912 como ha sido, su número de crecimiento absoluto durante los años 1900-1924 hubiese alcanzado probablemente a más de un millón de volúmenes.

	Número de crecimiento 1900-1924	Número término medio por año
	Volúmenes	Volúmenes
28. <i>Lisboa</i> , Biblioteca Nacional.....	395.000	15.800
29. <i>Chicago</i> , The John Crerar Library.....	391.000	15.640
30. <i>Milwaukee</i> , Public Library.....	389.000	15.560
31. <i>Stockholm</i> , Kunglige Bibliotek.....	338.000	13.520
32. <i>Pittsburg</i> , Carnegie Library.....	330.000	13.200
33. <i>Bruzelles</i> , Bibliothèque Royale de Belgique...	325.000	13.000
34. <i>Los Angeles</i> , Los Angeles County Free Li- brary.....	310.000	12.400
35. <i>Albany</i> , New York State Library.....	309.000	12.360
36. <i>Edinburgh</i> , Advocates' Library.....	308.000	12.320
37. <i>Portland</i> , Oregon, Library Association.....	305.000	12.200
38. <i>Boston</i> , State Library of Massachussets.....	304.000	12.160
39. <i>Aarhus</i> , Statsbiblioteket.....	302.000	12.080
40. <i>Jamaica</i> , N. Y., Public Library.....	302.000	12.080
41. <i>Riga</i> , Staatsbibliothek.....	300.000	12.000
42. <i>Samara</i> , Zentralbibliothek.....	300.000	12.000

De las 28 BP, a cada cual toca un crecimiento absoluto (1900-1924) de 200.000 hasta 300.000 volúmenes, está formada su mitad por Public Libraries de países de habla inglesa, como nos consta en la nómina a continuación :

	Número de crecimiento 1900-1924	Número término medio por año
	Volúmenes	Volúmenes
43. <i>Minneapolis</i> , Minneapolis Public Library.....	299.000	11.960
44. <i>Seattle</i> , Public Library.....	295.000	11.800
45. <i>Manchester</i> , John Rylands Library.....	291.000	11.640
46. <i>Bern</i> , Schweizerische Landesbibliothek.....	288.000	11.520
47. <i>Búffalo</i> , Buffalo Public Library.....	288.000	11.520
48. <i>Manchester</i> , Public Libraries.....	285.000	11.400
49. <i>Louisville</i> , Kentucky, Free Public Library....	280.000	11.200
50. <i>Buenos Aires</i> , Biblioteca Nacional.....	275.000	11.000
51. <i>París</i> , Bibliothèque de l'ArsénaI.....	273.000	10.920
52. <i>Lyon</i> , Bibliothèque de la Ville.....	270.000	10.800
53. <i>Birmingham</i> , Birmingham Public Libraries...	269.000	10.760
54. <i>Dresden</i> , Sächsische Landesbibliothek.....	260.000	10.400
55. <i>Kansas City</i> , Public Library.....	257.000	10.280
56. <i>Saint-Paul</i> , Public Library.....	250.000	10.000
57. <i>Stuttgart</i> , Landesbibliothek.....	246.000	9.840
58. <i>Baltimore</i> , The Enoch Pratt Free Library of Baltimore.....	244.000	9.760
59. <i>Washington</i> , The Public Library of the District of Columbia.....	241.000	9.640
60. <i>Florenca</i> , R. Biblioteca Nazionale Centrale...	240.000	9.600
61. <i>Varsovia</i> , Biblioteka Publiczna.....	225.000	9.000
62. <i>Berlín</i> , Stadtbibliothek.....	224.000	8.960

	Número de crecimiento 1900-1924 Volúmenes	Número término medio por año Volúmenes
63. <i>Fresno, Cal., County Free Library</i> .....	224.000	8.960
64. <i>Melbourne, Public Library of Victoria</i> .....	221.000	8.840
65. <i>Sydney, Public Library of New South Wales</i> ..	221.000	8.840
66. <i>Roma, Biblioteca Nazionale Vitt. Emanuele</i> ...	216.000	8.640
67. <i>Newark, N. J., Free Public Library</i> .....	214.000	8.560
68. <i>Darmstadt, Hessische Landesbibliothek</i> .....	210.000	8.400
69. <i>Viatka, Oeffentliche Zentralbibliothek</i> .....	203.000	8.120
70. <i>Seratov, Gouvernements-Zentralbibliothek</i> ....	200.000	8.000

De estas 28 BP, con un crecimiento anual término medio de 8000 a casi 12.000 volúmenes cada una, pertenecen 10 a la Unión, 4 a Alemania, 3 a Inglaterra, 2 a Francia, 2 a Italia, 2 a Rusia, 2 a Australia, una a la Argentina, una a Suiza y otra a Polonia.

Desde ahora en adelante las BP del hemisferio sur figuran también.

Las BP que durante los años 1900-1924 lograron un aumento absoluto de 150.000 hasta 200.000 volúmenes cada una, son las siguientes :

	Número de crecimiento 1900-1924 Volúmenes	Número término medio por año Volúmenes
71. <i>Río de Janeiro, Biblioteca Nacional</i> .....	198.000	7.920
72. <i>Providence, Rh. Isl., Providence Public Library</i> .....	197.000	7.880
73. <i>San Francisco, Public Library</i> .....	197.000	7.880
74. <i>Springfield, Mass., City Library Association</i> ...	193.000	7.720
75. <i>Liverpool, Public Library</i> .....	190.000	7.600
76. <i>Praga, Stadtbibliothek</i> .....	188.000	7.520
77. <i>Charkov, Staatliche Zentralbibliothek</i> .....	185.000	7.400
78. <i>Chicago, The Newberry Library</i> .....	181.000	7.240
79. <i>Grand Rapids, Mich., Public Library</i> .....	180.000	7.200
80. <i>Kaluga (Rusia), Wissenschaftliche Zentralbibliothek</i> .....	180.000	7.200
81. <i>Frankfurt, Stadtbibliothek</i> .....	179.000	7.160
82. <i>Jersey City, Free Public Library</i> .....	178.000	7.120
83. <i>Lansing, Michigan State Library</i> .....	175.000	7.000
84. <i>Weimar, Landesbibliothek</i> .....	170.000	6.800
85. <i>Goeteborg, Stadsbiblioteket</i> .....	170.000	6.800
86. <i>Tokyo, Imperial Library</i> .....	169.000	6.760
87. <i>Indianápolis, Public Library</i> .....	166.000	6.640
88. <i>Cherson, Gouvernm.-Zentralbibliothek</i> .....	165.000	6.600
89. <i>Florencia, R. Biblioteca Marucelliana</i> .....	164.000	6.560
90. <i>Dublin, National Library of Ireland</i> .....	163.000	6.520
91. <i>Nápoles, R. Biblioteca Nazionale</i> .....	161.000	6.440
92. <i>New Orleans, Public Library</i> .....	160.000	6.400

	Número de crecimiento 1900-1924 Volúmenes	Número término medio por año Volúmenes
93. <i>Tiflis</i> , Oeffentliche Staatsbibliothek.....	160.000	6.400
94. <i>Budapest</i> , Bibliotheca Széchenyi.....	160.000	6.400
95. <i>Manila</i> , Philippine Library.....	160.000	6.400
96. <i>Penza</i> (Rusia), Gouvern.-Zentralbibliothek..	158.600	6.320
97. <i>Leeds</i> , Central Public Library.....	157.000	6.280
98. <i>Hamburg</i> , Oeffentliche Bücherhalle.....	156.000	6.240
99. <i>Sacramento</i> , California State Library.....	155.000	6.200
100. <i>Worcester</i> , Mass., Free Public Library.....	155.000	6.200
101. <i>Memphis</i> , Tenn., Cossit Library.....	154.000	6.160
102. <i>Tokyo</i> , Hibiya Library of the City.....	153.000	6.120
103. <i>Vicenza</i> , Biblioteca Comunale.....	152.000	6.080
104. <i>Denver</i> , Col., Denver Public Library.....	151.000	6.040
105. <i>Londres</i> , London Library.....	150.000	6.000
106. <i>Bydgoszcz = Bromberg</i> , Stadtbibliothek.....	150.000	6.000

Estas 36 BP, a las cuales corresponde a la vez un crecimiento anual término medio desde 6000 hasta 7000 volúmenes, se reparten entre la Unión (13), Rusia (5), Gran Bretaña (4), Alemania (3), Italia (3), Japón (2), Brasil (1), Suecia (1), Hungría (1), Checoslovaquia (1), Polonia (1) e Islas Filipinas (1).

A pesar de que el número de las BP de las que cada una marca un aumento en los primeros 25 años de nuestro siglo que varía entre 100.000 hasta 150.000 volúmenes llega a 54, no me parece superfluo su inclusión en estas líneas. Su nómina, en orden numérico, es la que sigue :

	Número de crecimiento 1900-1924 Volúmenes	Número término medio por año 5040 a 5800 volúmenes
107. <i>Verona</i> , Biblioteca comunale.....	145.000	
108. <i>Atenas</i> , Bibliothèque Nationale.....	145.000	
109. <i>Dortmund</i> , Stadtbibliothek.....	144.000	
110. <i>Columbus</i> , Ohio State Library.....	142.000	
111. <i>Oporto</i> , Biblioteca Pública Municipal.....	140.000	
112. <i>Santiago de Chile</i> , Biblioteca Nacional.....	138.000	
113. <i>San Francisco</i> , Suro Branch, California State Library.	130.000	
114. <i>Toledo</i> , Ohio, Public Library.....	130.000	
115. <i>Toronto</i> , Public Library.....	130.000	
116. <i>Kronstadt</i> , Rusia, Gesellschafts-Zentralbibliothek....	130.000	
117. <i>Rostov</i> , Oeffentliche Kreis-Bibliothek.....	130.000	
118. <i>Sofía</i> , National-Bibliothek.....	130.000	
119. <i>Omaha</i> , Nebr., Public Library.....	128.000	
120. <i>Budapest</i> , Städtische Oeffentliche Bibliothek.....	127.000	
121. <i>Oslo</i> , Deichmanske Bibliotek.....	127.000	
122. <i>Cardiff</i> , Wales, Cardiff Public Libraries.....	126.000	
123. <i>Trier</i> , Rusia, Gouvern.-Zentralbibliothek.....	126.000	

	Número de crecimiento 1900-1923
	Volúmenes
124. <i>Barcelona</i> , Biblioteca de Catalunya .....	125.000
125. <i>Pittsburg</i> , Allegheny Carnegie Public Library.....	123.000
126. <i>Worms</i> , Stadtbibliothek .....	121.000
127. <i>Hartford</i> , Connecticut State Library.....	120.000
128. <i>Rochester</i> , N. Y., Public Library.....	120.000
129. <i>Salt Lake City</i> , Public Library.....	120.000
130. <i>Kassel</i> , Landesbibliothek .....	120.000
131. <i>Bristol</i> , Municipal Public Libraries .....	120.000
132. <i>Leningrado</i> , Gouvern.-Zentralbibliothek .....	120.000
133. <i>New Haven</i> , Free Public Library.....	119.000
134. <i>Palermo</i> , R. Biblioteca Nazionale.....	118.000
135. <i>Copenhagen</i> , Kommunebibliothek.....	117.000
136. <i>Baltimore</i> , Peabody Library.....	117.000
137. <i>Toulouse</i> , Bibliothéque de la Ville .....	116.000
138. <i>Belgrado</i> , Biblioteca Nacional .....	115.000
139. <i>Buffalo</i> , Grosvenor Public Library .....	115.000
140. <i>Nashville</i> , Tennessee State Library.....	115.000
141. <i>Taskent</i> , Turkestan, Staatsbibliothek.....	115.000
142. <i>Perm</i> , Kreis-Zentralbibliothek.....	115.000
143. <i>Montreal</i> , Bibliothéque Saint-Sulpice.....	115.000
144. <i>Stettin</i> , Stadtbibliothek.....	112.000
145. <i>Des Moines</i> , Iowa, Public Library.....	112.000
146. <i>Glasgow</i> , The Mitchel Library.....	110.000
147. <i>Winnipeg</i> , Public Library.....	110.000
148. <i>Dundee</i> , Escocia, Free Library .....	108.000
149. <i>Calcutta</i> , Imperial Library.....	107.000
150. <i>Bradford</i> , Public Library .....	107.000
151. <i>Grenoble</i> , Bibliothéque de la Ville .....	107.000
152. <i>New Bedford</i> , Mass., Free Public Library.....	107.000
153. <i>Syracuse</i> , N. Y., Public Library .....	106.000
154. <i>Essen</i> , Krupp'sche Bücherhalle.....	105.000
155. <i>Trenton</i> , N. J., Free Public Library.....	105.000
156. <i>Oakland</i> , Cal., Oakland Free Library.....	104.000
157. <i>Bamberg</i> , Staatsbibliothek.....	102.000
158. <i>Concord</i> , New Hampshire State Library.....	102.000
159. <i>Augsburg</i> , Staats-Kreis-u. Stadtbibliothek.....	100.000
160. <i>Méjico</i> , Biblioteca Nacional.....	100.000

Número término medio por año 4000 a 5000 volúmenes

De estas 54 BP, a las cuales corresponde un crecimiento anual término medio desde 4000 a 5800 volúmenes, son un poco menos de la mitad (23) bibliotecas americanas.



## PARTE REGIONAL

## AMÉRICA

Mientras que durante el primer cuarto del siglo XX América latina elevó su número de BP de cuatro (1900) a seis (1924) (con 1.538.000 vols.), la América anglogermana triplicó su número de BP alcanzado en 1900, a razón de contar ella a fines de 1924 con 87 BP, con un contenido total de casi 29 millones de volúmenes.

De esta alta cifra de volúmenes corresponden a los

## Estados Unidos

— país poseedor de 27 BP solamente en 1900 — 28.330.000 volúmenes, repartiéndose éstos entre 83 BP: una biblioteca Nacional, 16 State Libraries y 66 Public Libraries y afines. La BP mayor y mejor a la vez de la Unión es la *Library of Congress*: la Biblioteca Nacional estadounidense instalada en Washington y que cuenta actualmente con más de 2.500.000 volúmenes. Si la Unión careció a fines del siglo XIX de BP millonaria alguna, dispone ella hoy en día de cuatro BP millonarias: 1ª la ya mencionada *Library of Congress*, 2ª la *New York Public Library* (2.200.000 vols), 3ª la *Public Library of the City of Boston* (1.200.000 vols.) y 4ª la *Chicago Public Library* (1.012.000 vols.), situadas todas ellas en la zona del Atlántico. De igual modo encuéntrase en la misma zona del Océano Atlántico las siguientes ocho mayores BP de la Unión, todas, exceptuando a la *New York State Library*, de la categoría Public Libraries:

	Volúmenes
5. <i>Brooklyn Public Library</i> .....	975.000
6. <i>Cleveland Public Library</i> .....	808.000
7. <i>Detroit Public Library</i> .....	695.000
8. <i>Public Library of Cincinnati</i> .....	650.000
9. <i>Public Library of S. Louis</i> .....	650.000
10. <i>Free Public Library of Philadelphia</i> .....	630.000
11. <i>New York State Library, Albany</i> .....	605.000
12. <i>Public Library of Milwaukee</i> .....	505.000

De las siguientes 13 mayores BP están situadas ocho en la zona atlántica y su Hinterland y cinco en la zona del Pacífico:

	Volúmenes
13. <i>Los Angeles Public Library</i> .....	501.000
14. <i>Carnegie Library of Pittsburg</i> .....	480.000
15. <i>The John Crerar Library of Chicago</i> .....	445.000
16. <i>The Enoch Pratt Free Library of Baltimore</i> .....	445.000
17. <i>State Library of Massachussets, Boston</i> .....	410.000
18. <i>The Newberry Library of Chicago</i> .....	401.000
19. <i>Minneapolis Public Library</i> .....	400.000
20. <i>Public Library of Seattle</i> .....	360.000
21. <i>Library Association of Portland, Oregon</i> .....	340.000
22. <i>Public Library of Kansas City</i> .....	335.000
23. <i>Public Library of San Francisco</i> .....	325.000
24. <i>Public Library of St. Paul</i> .....	320.000
25. <i>Los Angeles County Free Library</i> .....	310.000

Con excepción de la última nombrada PB (*Los Angeles County Free L.*, fundada en 1912), las 25 mayores BP estadounidenses fueron fundadas en el siglo XIX: 3 (*Library of Congress*: 1800, *N. Y. State L.*: 1818; y *State L. of Mass.*: 1826) en la primera mitad y 21 en la segunda mitad del siglo pasado.

No carece de significancia el hecho de aparecer la Unión, después de haberla visto figurar en 1924-1925 con 25 BP con más de 310.000 volúmenes cada una, con solamente 3 BP en 1899-1900: 1° *Library of Congress* (832.000), 2° *Public Library of the City of Boston* (746.000) y 3° *New York Public Library* (470.000); y también de que mientras en 1924 cuenta la Unión con 13 BP medio-millonarias, en 1900 dispone de dos solamente. Las demás mayores BP (con más de 200.000 vols. cada una) en 1900 han sido: 4° *New York State Library* (296.000), 5° *Chicago Public Library* (255.000), 6° *Public Library of Cincinnati* (230.000), 7° *The Newberry Library of Chicago* (220.000), 8° *Free Public Library of Philadelphia* (220.000), 9° *Library Co. of Philadelphia* (201.000) y 10° *The Enoch Pratt Free Library of Baltimore* (201.000).

En 1900 tenía la ciudad de Boston 3 BP y las ciudades de Baltimore, Chicago y Filadelfia 2 BP cada una. Disponen en 1924 las ciudades de Boston, Chicago y Hartford de 3 BP cada una y las de Baltimore, Brooklyn, Buffalo, Des Moines, Los Angeles, Filadelfia, Pittsburg, San Francisco, Trenton y Wáshington de 2 BP cada una.

El mayor crecimiento habido en el primer cuarto del siglo XX entre las BP estadounidenses y que se eleva a 1.730.000 volúmenes, esto es a casi 70.000 volúmenes por año, corresponde a la segunda más grande biblioteca de la Unión: *The New York Public Library*. Dejando a un lado las bibliotecas rusas, la *New York Public Library* y la *Library of Congress* (esta última con casi 67.000 volúmenes de crecimiento anual término medio) son las bibliotecas de mayor crecimiento en la tierra y continúan siendo con toda probabilidad.

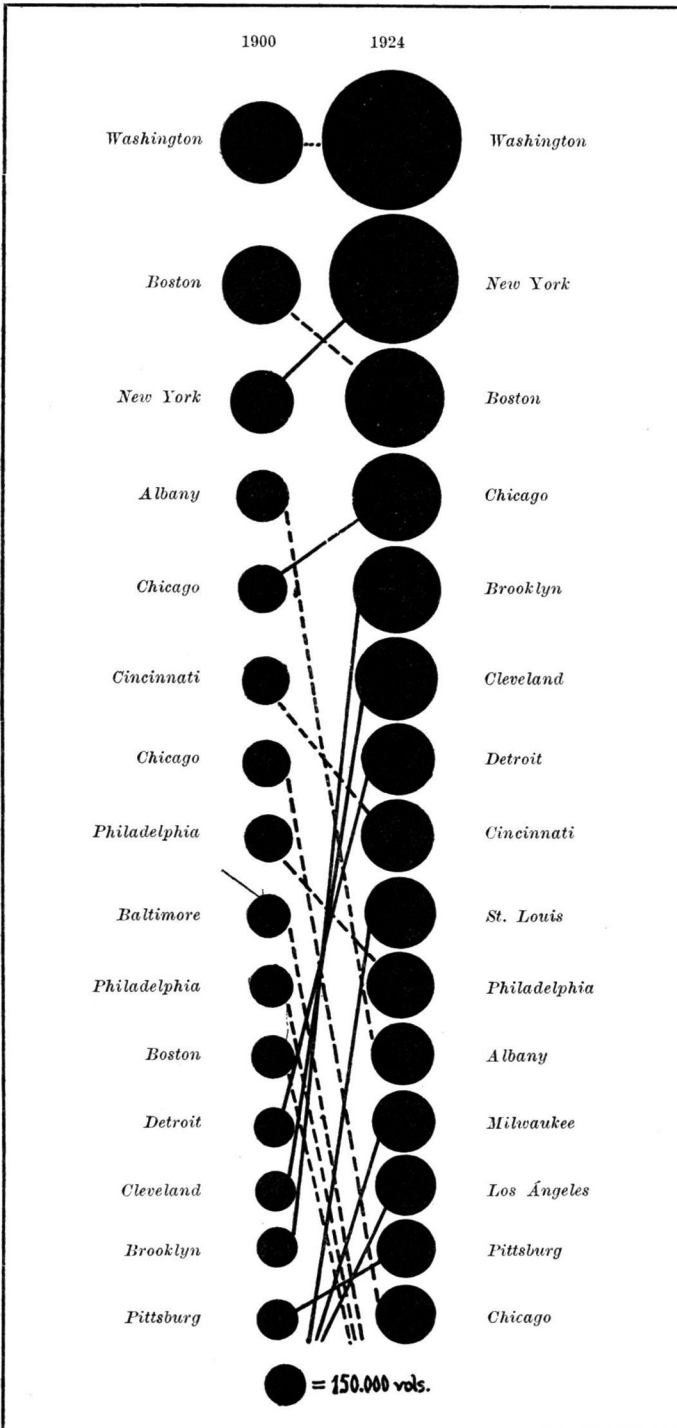


Fig. 5. — Demostración gráfica del número de volúmenes de las 15 primeras BP de los Estados Unidos en 1900 y en 1924

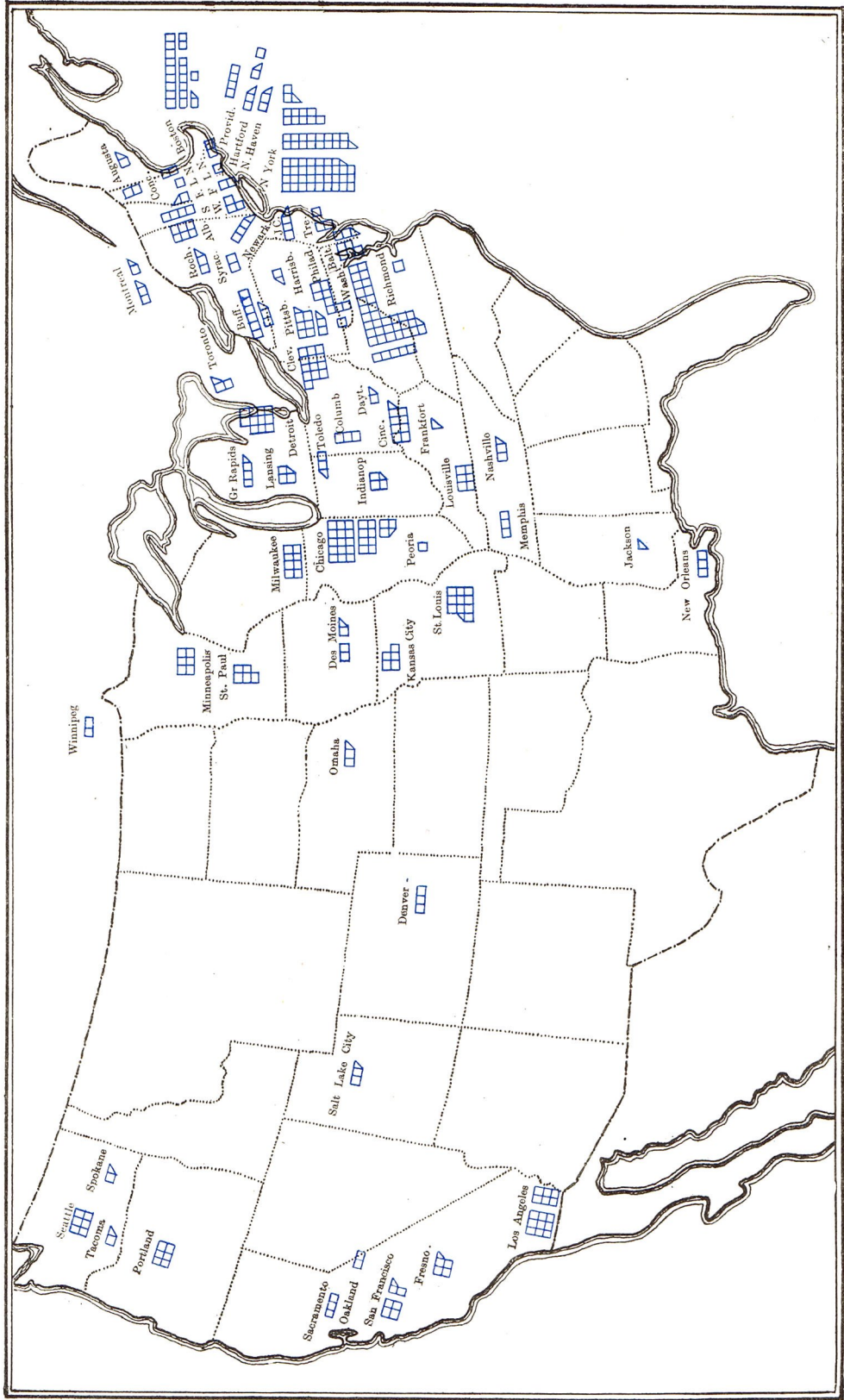
Las *Public Libraries* de *Brooklyn*, *Chicago* y *Cleveland* no alcanzaron ni la mitad de la cifra de crecimiento absoluto señalada por las dos mayores bibliotecas norteamericanas. Sus correspondientes números de crecimiento (siglo xx) importan : 825.000 (= 33.000 vols. anual término medio) volúmenes, 757.000 (= 30.280 vols. anual t. m.) volúmenes y 656.000 (= 26.240 vols. anual t. m.) volúmenes respectivamente.

Con un crecimiento absoluto, en los años 1900-1924, que varía entre 400.000 y 600.000 volúmenes, cuentan las *Public Libraries* de *Detroit* (538.000 = 21.520 vols. anual), *St. Louis* (515.000 = 20.600 vols. anual), *Boston* (454.000 = 18.160 vols. anual), *Los Ángeles* (446.000 = 17.840 vols. anual), *Cincinnati* (420.000 = 16.800 vols. anual) y *Filadelfia* (410.000 = 16.400 vols. anual).\*

Entre las ocho BP de los Estados Unidos con un aumento anual término medio de 12.000 a 16.000 volúmenes cada una (siglo xx), encuéntranse dos «*State Libraries*»: la *New York State Library* en Albany (309.000 = 12.400 vols. anual) y la *State Library of Massachusetts* en Boston (304.000 = 12.160 vols. anual), las *Public Libraries* de *Milwaukee* (389.000 = 15.560 vols. anual), *Portland*, Oregon (305.000 = 12.200 vols. anual) y de *Jamaica*, N. Y. (302.000 = 12.080 vols. anual), la *John Crerar Library of Chicago* (391.000 = 15.640 vols. anual), la *Carnegie Library of Pittsburg* (330.000 = 13.200 vols. anual) y la *Los Angeles County Free Library* (310.000 = 12.400 vols. anual).

Mientras que Alemania, la segunda potencia bibliotecaria del mundo, apunta a su favor cuatro BP con crecimiento anual término medio (siglo xx) de 8000 hasta 12.000 volúmenes cada una, llegan los Estados Unidos a tener diez, todas ellas de la categoría *Public Libraries*. Su biblioteca de mayor crecimiento es la *Public Library of Minneapolis* (299.000 = 11.960 vols. anual), a la cual siguen las *Public Libraries* de *Seattle* (295.000 = 11.800 vols. anual), *Buffalo* (288.000 = 11.520 vols. anual), *Louisville* (280.000 = 11.200 vols. anual), *Kansas City* (257.000 = 10.280 vols. anual), *St. Paul* (250.000 = 10.000 vols. anual), *Baltimore* (244.000 = 9760 vols. anual), *Washington* (241.000 = 9640 vols. anual), *Fresno* (224.000 = 8960 vols. anual) y de *Newark* (214.000 = 8560 vols. anual).

De las 36 BP de la tierra que señalan un crecimiento absoluto durante los años de 1900-1924 de 150.000 a 200.000 volúmenes cada una hállanse 11 en la Unión. Éstas son: tres bibliotecas científicas y ocho *Public Libraries*, distribuidas así: la *Michigan State Library* en Lansing (175.000 = 7000 vols. anual), la *California State Library* en Sacramento (155.000 = 6200 vols. anual) y *The Newberry Library of Chicago* (181.000 = 7240 vols. anual), las *Public Libraries* de *Springfield* (193.000 = 7720 vols. anual), *Grand Rapids* (180.000 = 7200 vols. anual), *Jersey City* (178.000



Demostración del crecimiento de las bibliotecas públicas norteamericanas con más de 100.000 volúmenes en el primer cuarto del siglo xx. (Un □ equivale a 50.000 volúmenes.)



= 7120 vols. anual), *Indianapolis* (166.000 = 6640 vols. anual), *New Orleans* (160.000 = 6400 vols. anual), *Worcester, Mass.* (155.000 = 6200 vols. anual), *Memphis* (154.000 = 6160 vols. anual), y *Denver* (151.000 = 6040 vols. anual).

Un crecimiento absoluto mayor de 100.000 volúmenes señalan todavía las *State Libraries* de *Ohio* (142.000 vols.), *California, Sutro Branch* (130.000), *Connecticut* (120.000), *Tennessee* (115.000) y *New Hampshire* (102.000); las *Public Libraries* de *Toledo* (130.000), *Omaha* (128.000), *Pittsburg-Allegheny* (123.000), *Rochester, N. Y.* (120.000), *Salt Lake City* (120.000), *New Haven* (119.000), *Des Moines* (112.000), *New Bedford, Mass.* (107.000), *Syracuse, N. Y.* (106.000), *Trenton, N. J.* (105.000) y *Oakland, Cal.* (104.000); y las *Peabody Library of Baltimore* (117.000) y *Grosvenor Public Library of Buffalo* (115.000). El correspondiente número de crecimiento por año, en el siglo XX, término medio, de estas 18 BP importa, pues, de 4000 hasta 6000 volúmenes para cada una.

Las BP estadounidenses, favorecidas con un aumento que no supera a 100.000 volúmenes, suman 23: esto es 19 BP con un crecimiento mayor de 50.000 volúmenes y 4 BP con un crecimiento menor de 50.000 volúmenes, encontrándose entre estas últimas la *New Jersey State Library* (49.000 vols.), la *Mississippi State Library* (23.000) y la *Kentucky State Library* (27.000). Mientras que la más grande Public Library de los Estados Unidos (N. York) cuenta con un aumento anual término medio de 70.000 volúmenes, el número de crecimiento de la *Public Library of Brookline, Mass.* no llega ni a 2000 por año.

Merece ser apuntado el caso de que las diez Public Libraries norteamericanas de mayor crecimiento <sup>(1)</sup> — las cuales a la vez tienen el honor de figurar entre las 27 BP del más alto crecimiento de la tierra — lograron durante el mismo tiempo que las demás (1900-1924) un aumento (6.751.000 vols.) más elevado que el conseguido por las BP alemanas en

(1) Dichas diez Public Libraries ofrecían los siguientes aumentos:

	Número término medio por año Volúmenes	Número de crecimiento 1900-1924 Volúmenes
1. <i>New York Public Library</i> .....	69.200	1.730.000
2. <i>Brooklyn Public Library</i> .....	33.000	825.000
3. <i>Chicago Public Library</i> .....	30.280	757.000
4. <i>Cleveland Public Library</i> .....	26.240	656.000
5. <i>Detroit Public Library</i> .....	21.520	538.000
6. <i>St. Louis Public Library</i> .....	20.600	515.000
7. <i>Boston Public Library</i> .....	18.160	454.000
8. <i>Los Angeles Public Library</i> .....	17.840	446.000
9. <i>Cincinnati Public Library</i> .....	16.800	420.000
10. <i>Philadelphia Public Library</i> .....	16.400	410.000

número de cuarenta (5.520.000 vols.) (1). De igual modo llama la atención el hecho de que el crecimiento absoluto durante el primer cuarto del siglo XX de la *New York Public Library* (1.730.000 vols.) todavía supera en número (100.000) al crecimiento absoluto total alcanzado durante el mismo lapso de tiempo por las 10 State Libraries (2) de mayor crecimiento de la Unión.

Los estados de la Unión que quedan todavía sin BP alguna son: Idaho, Montana, Nevada, Arizona, Nueva México (Rocky Mountains), Dakota del Norte, Dakota del Sur, Kansas, Oklahoma, Texas, Arkansas (Unión Central), Alabama, Georgia, Florida, Carolina del Sur, Carolina del Norte, Virginia del Oeste (Sudeste) y Vermont (Nordeste).

#### De las diferentes Bibliotecas Públicas del

##### Canadá

cuatro consiguieron en el transcurso del siglo XX un contenido de más de cien mil volúmenes cada una. La *Public Library of Toronto* con un cuarto millón de volúmenes representa la BP canadiense más grande de la actualidad. La BP más pequeña de los Dominios: *The Fraser Free Public Library* (con 102.000 vols.) está ubicada en Montreal. Contienen las demás dos BP: la *Public Library of Winnipeg* y la *Bibliothèque Saint-Sulpice* en Montreal, 140.000 y 115.000 volúmenes, respectivamente.

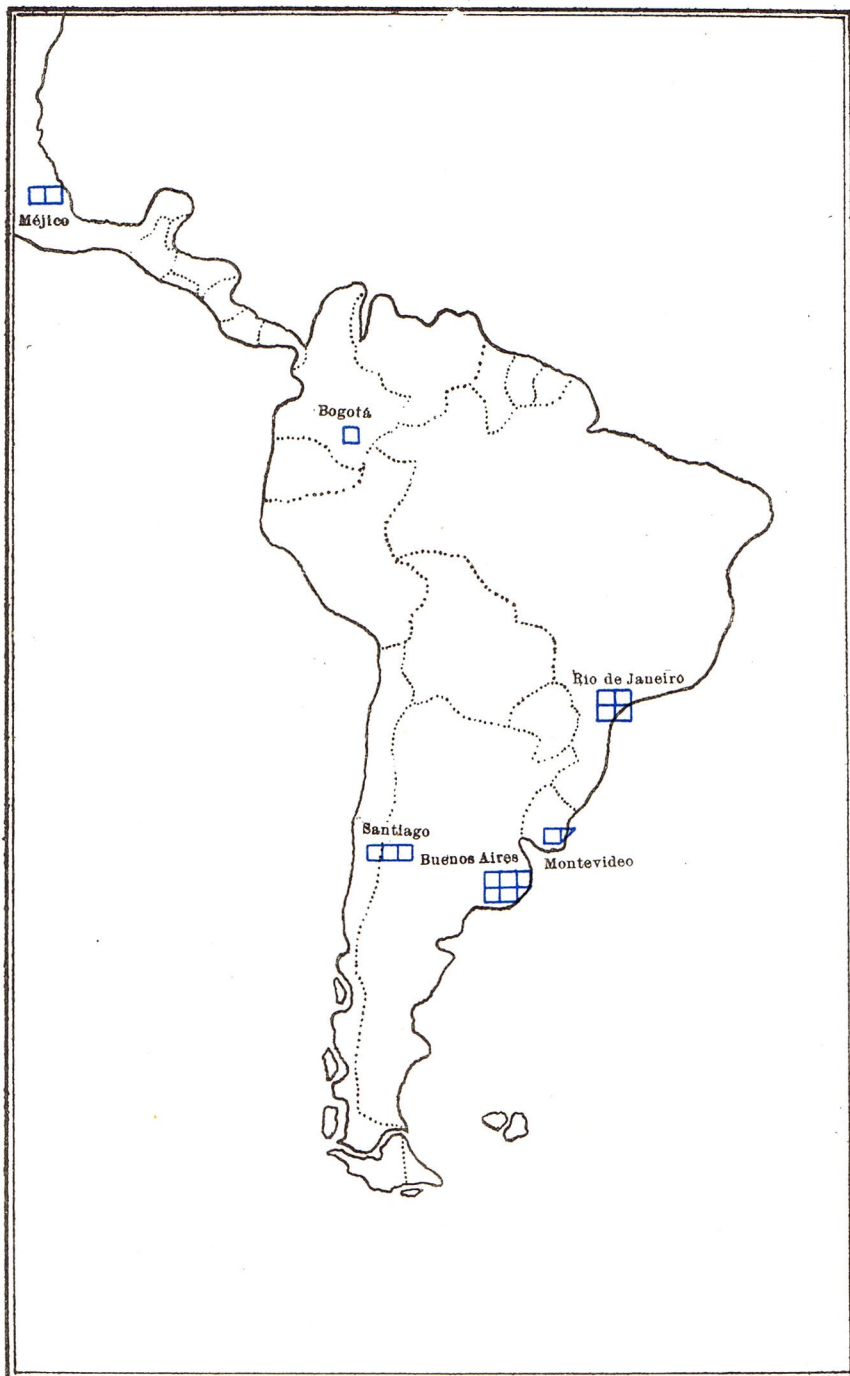
La BP canadiense que más ha crecido en el siglo presente es la ya

(1) No debe olvidarse que las Public Libraries, por su falta de carácter científico, son inferiores a las BP alemanas.

(2) Las State Libraries son bibliotecas públicas de carácter puramente científico; la misión primordial de una State Library consiste en reunir toda la literatura impresa en el Estado a quien pertenece. Las diez State Libraries estadounidenses con el mayor crecimiento son:

	Número término medio por año Volúmenes	Número de crecimiento 1900-1924 Volúmenes
1. <i>Albany</i> , New York State Library.....	12.360	309.000
2. <i>Boston</i> , State Library of Massachussets.....	12.160	304.000
3. <i>Lansing</i> , Michigan State Library.....	7.000	175.000
4. <i>Sacramento</i> , California State Library.....	6.200	155.000
5. <i>Columbus</i> , Ohio Sate Library.....	5.680	142.000
6. <i>San Francisco</i> , Sutro Branch of the California State Library.....	5.200	130.000
7. <i>Hartford</i> , Connecticut State Library.....	4.800	120.000
8. <i>Nashville</i> , Tennessee State Library.....	4.600	115.000
9. <i>Concord</i> , New Hampshire State Library.....	4.080	102.000
10. <i>Harrisburg</i> , State Library of Pennsylvania...	3.440	86.000





Demostración del crecimiento de las bibliotecas públicas latinoamericanas con más de 100.000 volúmenes en el primer cuarto del siglo XX. (Un □ equivale a 50.000 volúmenes.)



nombrada *Public Library of Toronto*, cuyo aumento alcanzó a 130.000 volúmenes (= 5200 vols. anual término medio). La *Fraser Free Public Library* con sus 63.000 volúmenes de crecimiento (= 2520 vols. anual) apenas llega a la mitad de esta alta cifra. Más favorecidas en crecimiento que esta última son la *Bibliothèque Saint-Sulpice* en Montreal (115.000) y la *Public Library of Winnipeg* (110.000).

En la actualidad poseen las diferentes repúblicas latino-americanas seis bibliotecas públicas con más de 100.000 volúmenes cada una, todas ellas Bibliotecas Nacionales las que se reparten entre la Argentina (una), Brasil (una), Chile (una), Uruguay (una), Colombia (una) y México (una). De estas seis Bibliotecas Nacionales son la mayor y la menor las del Brasil y Uruguay, respectivamente. El crecimiento absoluto (1900-1924) de cada una de estas BP latino-americanas da un total de 829.000 volúmenes, es decir, ni la mitad del número de crecimiento absoluto correspondiente a la (única) Biblioteca Nacional (Library of Congress) de los Estados Unidos (1.668.000 vols.).

La *Biblioteca Nacional* de la

#### República Argentina

instalada en Buenos Aires, representa la BP centro y sudamericana con el más alto número de crecimiento absoluto en el siglo XX, número que se eleva hasta 275.000 volúmenes (= 11.000 vols. anual) (1).

Con un crecimiento también considerable (198.000 vols. = 7920 anual) cuenta la biblioteca mayor y mejor del

#### Brasil

la *Biblioteca Nacional de Río de Janeiro*, mientras que el aumento (1900-1924) correspondiente a la *Biblioteca Nacional de Santiago de*

#### Chile

llega hasta 138.000 volúmenes (= 5520 vols. anual) solamente.

A causa de su poca cantidad de población, los países sudamericanos como ser:

(1) La Biblioteca Pública y Universitaria de La Plata que pertenece a la universidad de dicha ciudad y que en la fecha cuenta con cerca de 120.000 volúmenes, debe ser considerada como BU.

## Colombia

cuya antigua *Biblioteca Nacional de Bogotá* se engrandeció durante el siglo en que vivimos por el doble (1900 : 65.000 vols.; 1924 : 120.000 vols. = 2200 vols. de crecimiento anual t. m.), y la República Oriental del

## Uruguay

cuya *Biblioteca Nacional de Montevideo* señaló el año pasado un aumento absoluto en el siglo xx de 63.000 volúmenes (= 2520 vols. anual), no puede figurar con cifras tan altas como las de la Argentina, Brasil y Chile, lo cual es lógico.

Las repúblicas de Sudamérica que carecen todavía de bibliotecas con más de cien mil volúmenes de contenido son : Bolivia, Paraguay, Perú, Ecuador y Venezuela.

La única nación de la América Central con una biblioteca mayor de 100.000 volúmenes es

## Méjico

La *Biblioteca Nacional de Méjico*, la segunda mayor biblioteca de la América latina en 1900, aumentó durante el primer cuarto del siglo xx por más de cien mil volúmenes (= 4000 vols. anual).

## Nómina de las Bibliotecas públicas en América

	Número de volúmenes en millares		
	1900	Diferencia = crecimiento	1924
I. ESTADOS UNIDOS			
<i>Albany</i> , N. Y., New York State Library. (1818) <sup>(1)</sup> .....	296	<b>309</b>	605
<i>Augusta</i> , Maine, Maine State Library. (1839).....	43	<b>73</b>	116
<i>Baltimore</i> , The Peabody Library. (1857).....	138	<b>117</b>	255
— The Enoch Pratt Free Library of Baltimore.....	201	<b>244</b>	445
<i>Boston</i> , State Library of Massachussetts. (1826).....	106	<b>304</b>	410
— The Boston Athenaeum. (1807).....	195	<b>95</b>	290
— Public Library of the City of Boston. (1854).....	746	<b>454</b>	1200
<i>Brookline</i> , Mass., Public Library. (1857).....	56	<b>46</b>	102
<i>Brooklyn</i> , N. Y., Pratt Institute Free Library. (1888).....	70	<b>63</b>	133
— Brooklyn Public Library. (1897).....	150	<b>825</b>	975
<i>Buffalo</i> , Grosvenor Public Library. (1859).....	(58) <sup>(2)</sup>	<b>115</b>	173

(<sup>1</sup>) Año de fundación : en paréntesis.

(<sup>2</sup>) Aproximativo : en paréntesis.

	Número de volúmenes en millares		
	1900	Diferencia = crecimiento	1924
<i>Chicago</i> , The John Crerar Library. (1894).....	59	<b>391</b>	450
— The Newberry Library. (1887).....	220	<b>181</b>	401
— Chicago Public Library. (1872).....	255	<b>757</b>	1012
<i>Cincinnati</i> , Public Library of Cincinnati. (1855).....	230	<b>420</b>	650
<i>Cleveland</i> , Cleveland Public Library. (1869).....	152	<b>656</b>	808
<i>Columbus</i> , Ohio State Library. (1817).....	71	<b>142</b>	213
<i>Concord</i> , New Hampshire State Library. (1823).....	70	<b>102</b>	172
<i>Cambridge</i> , Mass., Cambridge Public Library. (1858).....	57	<b>83</b>	140
<i>Dayton</i> , Ohio, Dayton Public Library. (1860).....	(40)	<b>80</b>	120
<i>Denver</i> , Col., Denver Public Library. (1886).....	75	<b>151</b>	226
<i>Des Moines</i> , Public Library. (1882).....	(48)	<b>112</b>	160
— Iowa State Library. (1838).....	64	<b>86</b>	150
<i>Detroit</i> , Detroit Public Library (1865).....	157	<b>538</b>	695
<i>Fall River</i> , Mass., Public Library. (1861).....	39	<b>81</b>	120
<i>Falmouth</i> , Mass., Free Public Library. (1892).....	(25)	<b>97</b>	122
<i>Frankfort</i> , Kentucky State Library. (1821).....	98	<b>27</b>	125
<i>Fresno</i> , Cal., County Free Library. (1892).....	(38)	<b>224</b>	262
<i>Grand Rapids</i> , Mich., Grand Rapids Public Library. (1871).	60	<b>180</b>	240
<i>Harrisburg</i> , State Library of Pennsylvania. (1796).....	134	<b>86</b>	220
<i>Hartford</i> , Conn., Watkinson Library. (1858).....	53	<b>52</b>	105
— Public Library. (1839).....	64	<b>84</b>	148
— Connecticut State Library. (1636).....	(140)	<b>120</b>	260
<i>Indianapolis</i> , Public Library. (1873).....	94	<b>166</b>	260
<i>Jackson</i> , Mississippi State Library. (1838).....	79	<b>23</b>	102
<i>Jamaica</i> , N. Y., The Queens Borough Public Library. (1899).	(8)	<b>302</b>	310
<i>Jersey City</i> , Free Public Library. (1889).....	65	<b>178</b>	243
<i>Kansas City</i> , Public Library. (1887).....	(78)	<b>257</b>	335
<i>Lansing</i> , Mich., State Library. (1828).....	75	<b>175</b>	250
<i>Los Angeles</i> , Los Angeles County Free Library. (1912).....	»	<b>310</b>	310
— Public Library. (1874).....	55	<b>446</b>	501
<i>Louisville</i> , Kent., Free Public Library. (1902).....	»	<b>280</b>	280
<i>Lowell</i> , Mass., City Library, (1844).....	60	<b>55</b>	115
<i>Lynn</i> , Mass., Public Library. (1862).....	58	<b>56</b>	114
<i>Memphis</i> , Tenn., Cossit Library. (1888).....	(36)	<b>154</b>	190
<i>Milwaukee</i> , Public Library. (1878).....	116	<b>389</b>	505
<i>Minneapolis</i> , Minneapolis Public Library. (1885).....	101	<b>299</b>	400
<i>Nashville</i> , Tennessee State Library. (1854).....	35	<b>115</b>	150
<i>Newark</i> , N. J., Free Public Library. (1888).....	66	<b>214</b>	280
<i>New Bedford</i> , Mass., Free Public Library. (1852).....	73	<b>107</b>	180
<i>New Haven</i> , Conn., Free Public Library. (1886).....	(52)	<b>119</b>	171
<i>New Orleans</i> , New Orleans Public Library. (1843).....	41	<b>160</b>	201
<i>New York</i> , New York Public Library. (1895).....	470	<b>1730</b>	2200
<i>Northampton</i> , Mass., Forbes Library. (1881).....	80	<b>96</b>	176
<i>Oakland</i> , Cal., Oakland Free Library. (1868).....	38	<b>104</b>	142
<i>Omaha</i> , Nebr., Omaha Public Library. (1872).....	52	<b>128</b>	180
<i>Peoria</i> , Ill., Public Library. (1880).....	67	<b>58</b>	125
<i>Philadelphia</i> , Library Co. of Philadelphia. (1731).....	201	<b>56</b>	257

	Número de volúmenes en millares		
	1900	Diferencia = crecimiento	1924
<i>Philadelphia</i> , Free Library of Philadelphia. (1894).....	220	<b>410</b>	630
<i>Pittsburg</i> , Allegheny Carnegie Free Library. (1890).....	37	<b>123</b>	160
— Carnegie Library of Pittsburg. (1895).....	150	<b>330</b>	480
<i>Portland</i> , Oregon, Library Association of Portland. (1864).	35	<b>305</b>	340
<i>Providence</i> , Rh. I., Providence Public Library. (1874).....	89	<b>197</b>	286
<i>Richmond</i> , Virginia State Library. (1823).....	70	<b>55</b>	125
<i>Rochester</i> , N. Y., Public Library. (1912).....	»	<b>120</b>	120
<i>Sacramentò</i> , California State Library. (1850).....	110	<b>155</b>	265
<i>Saint Louis</i> , Public Library. (1865).....	135	<b>515</b>	650
<i>Saint Paul</i> , Minn., Public Library.....	(70)	<b>250</b>	320
<i>Salt Lake City</i> , Public Library.....	»	<b>120</b>	120
<i>San Francisco</i> , Sntro Branch of the California State Library. (1913).....	»	<b>130</b>	130
— Public Library. (1879).....	128	<b>197</b>	325
<i>Seattle</i> , Wash., Public Library.....	(65)	<b>295</b>	360
<i>Spokane</i> , Wash., Public Library. (1894).....	(20)	<b>85</b>	105
<i>Springfield</i> , Mass., The City Library Association. (1857)...	113	<b>193</b>	306
<i>Syracuse</i> , N. Y., Syracuse Public Library. (1857).....	(50)	<b>106</b>	156
<i>Tacoma</i> , Wash., Public Library. (1889).....	(32)	<b>83</b>	115
<i>Toledo</i> , Ohio, Public Library. (1873).....	60	<b>130</b>	190
<i>Washington</i> , D. C., The Public Library of the District of Columbia. (1898).....	15	<b>241</b>	256
— Library of Congress. (1800).....	832	<b>1668</b>	2500
<i>Trenton</i> , N. J., New Jersey State Library. (1796).....	52	<b>49</b>	101
— Free Public Library. (1900).....	»	<b>105</b>	105
<i>Worcester</i> , Mass., Free Public Library of the City. (1859)..	115	<b>155</b>	270

## 2. CANADÁ

<i>Montreal</i> , Bibliothèque Saint-Sulpice. (1915).....	»	<b>115</b>	115
— Fraser Free Public Library. (1885).....	(39)	<b>63</b>	102
<i>Toronto</i> , Public Library. (1883).....	120	<b>130</b>	250
<i>Winnipeg</i> , Public Library.....	(30)	<b>110</b>	140

## 3. REPÚBLICA ARGENTINA

<i>Buenos Aires</i> , Biblioteca Nacional. (1810).....	105	<b>275</b>	380
--	-----	------------	-----

## 4. BRASIL

<i>Río de Janeiro</i> , Biblioteca Nacional. (1810).....	247	<b>198</b>	445
--	-----	------------	-----

## 5. CHILE

<i>Santiago de Chile</i> , Biblioteca Nacional. (1813).....	102	<b>138</b>	240
---	-----	------------	-----

	Número de volúmenes en millares		
	1900	Diferencia = crecimiento	1924
6. MÉJICO			
<i>Méjico</i> , Biblioteca Nacional. (1884).....	(150)	100	250
7. COLOMBIA			
<i>Bogotá</i> , Biblioteca Nacional. (1767).....	65	55	120
8. URUGUAY			
<i>Montevideo</i> , Biblioteca Nacional. (1816).....	40	63	103

## EUROPA

Corresponde a

### Alemania

ser la primera potencia bibliotecaria de Europa y la segunda mayor de la tierra. Cuarenta de sus muchas bibliotecas públicas han conseguido hasta ahora (1924) contar con un contenido de más de cien mil volúmenes. Estas cuarenta BP, con un contenido total de 12.863.000 volúmenes, se componen de 19 «Staats-Landes- und Provinzialbibliotheken», 18 «Stadtbibliotheken» y 3 bibliotecas populares.

A los cuatro estados mayores del Reich (Prusia, Baviera, Wurtemberg y Sajonia) pertenecen las también cuatro mayores BP de Alemania: *Preussische Staatsbibliothek* en Berlín (2.000.000 vols.), *Bayrische Staatsbibliothek* en Munich (1.470.000 vols.), *Württembergische Landesbibliothek* en Stuttgart (706.000 vols.) y la *Sächsische Landesbibliothek* en Dresden (660.000 vols.). Las seis mayores BP alemanas siguientes encuéntranse en las ciudades de *Darmstadt* (*Hessische Landesbibliothek* con 660.000 vols.), *Leipzig* (*Deutsche Bücherei* con 505.000 vols.), *Frankfurt* (*Stadtbibliothek* con 440.000 vols.), *Bamberg* (*Staatsbibliothek* con 405.000 vols.), *Weimar* (*Landesbibliothek* con 400.900 vols.) y *Wolfenbüttel* (*Landesbibliothek* con 350.000 vols.). De lo visto hasta ahora resulta, pues, que de las diez BP más grandes de Alemania, que ya en 1900 figuraban de igual modo <sup>(1)</sup>, una sola pertenece a la categoría de «Stadtbibliothek».

A la entrada del siglo XX existían en Alemania 28 BP <sup>(2)</sup>, número no

<sup>(1)</sup> Exceptuando la *Deutsche Bücherei zu Leipzig* (fundada en 1912) y la ex *Stadtbibliothek zu Hamburg*.

<sup>(2)</sup> Inclusive la *Stadtbibliothek zu Strassburg* y la *Stadtbibliothek zu Danzig* de aquel tiempo.

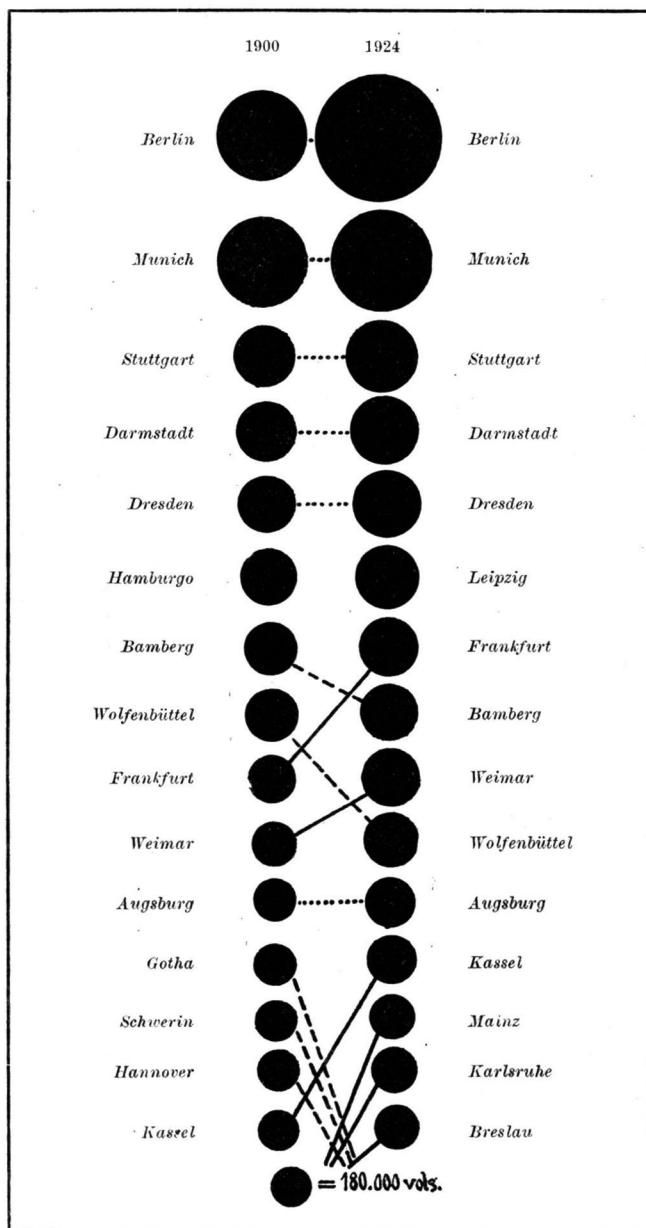


Fig. 6. — Demostración gráfica del número de volúmenes de las 15 primeras BP de Alemania en 1900 y en 1924



igualado en aquella época por ningún otro país, ni por los Estados Unidos. La biblioteca municipal mayor de aquel tiempo : la *Stadtbibliothek von Hamburg* (con 380.000 vols.), y la entonces mas pequeña *Stadtbibliothek von Köln* (con 165.000 vols. en 1900), fueron transformadas, desde hace poco tiempo, en bibliotecas universitarias.

Las 40 BP alemanas actuales, de las cuales tres fueron fundadas después de 1900, crecieron en los primeros 25 años del nuevo siglo con un promedio de 138.000 volúmenes por biblioteca (5.520.000 vols. en total). Las que se engrandecieron con más de medio millón de volúmenes son la *Preussische Staatsbibliothek* (1.000.000 = 40.000 vols. anual, término medio) y la *Deutsche Bücherei zu Leipzig* (505.000 vols. desde 1912). Con un crecimiento absoluto mucho menor figuran la *Bayerische Staatsbibliothek* (480.000 = 19.200 vols. anual), la *Sächsische Landesbibliothek* (260.000 = 10.400 vols. anual), la *Württembergische Landesbibliothek* (246.000 = 9.840 vols. anual), la *Stadtbibliothek zu Berlin* (224.000 = 8.960 vols. anual) y la *Hessische Landesbibliothek* (210.000 = 8.400 vols. anual).

A un crecimiento de promedio anual que oscila entre cinco mil y ocho mil volúmenes llegaron la *Stadtbibliothek zu Frankfurt* (179.000 = 7160 vols. anual), la *Landesbibliothek zu Weimar* (170.000 = 6800 vols. anual), la *Oeffentliche Bücherhalle zu Hamburg* (156.000 = 6240 vols. anual), la *Stadtbibliothek zu Dortmund* (144.000 = 5760 vols. anual). Las restantes BP alemanas con un aumento de más de cien mil volúmenes son : *Stadtbibliothek zu Worms* (121.000 = 4800 vols. anual), *Landesbibliothek zu Kassel* (120.000 = 4800 vols. anual), *Stadtbibliothek zu Stettin* (112.000 = 4480 vols. anual), *Krupp'sche Bücherhalle zu Essen* (105.000 = 4200 vols. anual) y la *Staatsbibliothek zu Bamberg* (102.000 = 4080 vols. anual).

Entre las 15 BP, para quienes toca un crecimiento absoluto (1900-1924) de 50.000 hasta 100.000 volúmenes, figura en primera línea la *Staats-Kreis-und Stadtbibliothek zu Augsburg* (100.000 = 4000 vols. anual), a la cual siguen, en orden numérico : *Stadtbibliothek Mainz* (88.000 vols.), *Badische Landesbibliothek* (87.000), *Nassauische Landesbibliothek* (87.000), *Murhardsche Bibliothek der Stadt Kassel* (83.000), *Stadtbibliothek Breslau* (81.000), *Stadtbibliothek Dresden* (78.000), *Lippische Landesbibliothek* (70.000), *Stadtbibliothek Nürnberg* (62.000), *Coburger Landesbibliothek* (60.000), *Stadtbibliothek Hannover* (60.000), *Stadtbibliothek Bremen* (59.000), *Landes-und Stadtbibliothek zu Düsseldorf* (58.000), *Stadtbibliothek Lübeck* (56.000) y *Landesbibliothek zu Wolfenbüttel* (50.000).

La BP alemana que señala el menor crecimiento absoluto es la *Oeffentliche Bibliothek zu Oldenburg* (22.000 = 880 vols. anual). Las demás BP con un crecimiento menor de dos mil volúmenes, promedio anual, son : *Stadtbibliothek Aachen* (45.000), *Stadtbücherei Erfurt* (45.000), *Vorm. Kgl. u. Provinzial-Bibliothek zu Hannover* (36.000), *Stadtbibliothek Leipzig*

(35.000), *Stadtbibliothek Trier* (35.000), *Mecklenburg-Strelitzsche Landesbücherei* (32.000), *Regierungsbibliothek zu Schwerin* (30.000) y la *Landesbibliothek zu Gotha* (27.000).

En lo que se refiere a las diferentes edades de las 40 BP alemanas, debe decirse que han sido fundadas :

En el siglo XV .....	3 BP
— XVI.....	6
— XVII.....	12
— XVIII.....	5
— XIX.....	11
— XX.....	3

De las BP en Alemania es la más antigua la *Stadtbibliothek zu Nürnberg* (1429), seguida por la *Stadtbibliothek zu Hannover* (1440) y la *Landesbibliothek zu Karlsruhe* (antes de 1500); la más nueva es la *Deutsche Bücherei zu Leipzig* (1912).

A continuación presento todavía, con respecto al crecimiento absoluto en el primer cuarto del siglo XX de las BP alemanas, dos nóminas : una que se refiere a las «Staats-und Landesbibliotheken» y la otra a las «Stadtbibliotheken».

	Número de crecimiento 1900-1924 Volúmenes
1. <i>Berlín</i> , Preussische Staatsbibliothek.....	1.000.000
2. <i>Munich</i> , Bayerische Staatsbibliothek .....	480.000
3. <i>Dresden</i> , Sächsische Landesbibliothek.....	260.000
4. <i>Stuttgart</i> , Württembergische Landesbibliothek.....	246.000
5. <i>Darmstadt</i> , Hessische Landesbibliothek.....	210.000
6. <i>Weimar</i> , Landesbibliothek.....	170.000
7. <i>Kassel</i> , Landesbibliothek.....	120.000
8. <i>Bamberg</i> , Staatsbibliothek .....	102.000
9. <i>Augsburg</i> , Staats-Kreis-u. Stadtbibliothek.....	100.000
10. <i>Karlsruhe</i> , Badische Landesbibliothek.....	87.000
11. <i>Wiesbaden</i> , Nassauische Landesbibliothek.....	87.000
12. <i>Detmold</i> , Lippische Landesbibliothek.....	70.000
13. <i>Coburg</i> , Coburger Landesbibliothek.....	60.000
14. <i>Wolfenbüttel</i> , Landesbibliothek.....	50.000
15. <i>Hannover</i> , Vormals Kgl. u. Provinzial-Bibliothek.....	36.000
16. <i>Neustrelitz</i> , Mecklenburgisch-Strelitzsche Landesbibliothek.	32.000
17. <i>Schwerin</i> , Regierungsbibliothek.....	30.000
18. <i>Gotha</i> , Landesbibliothek .....	27.000
1. <i>Berlín</i> , Stadtbibliothek.....	224.000
2. <i>Frankfurt</i> , Stadtbibliothek.....	179.000
3. <i>Dortmund</i> , Stadtbibliothek.....	144.000
4. <i>Worms</i> , Stadtbibliothek .....	121.000
5. <i>Stettin</i> , Stadtbibliothek.....	112.000

	Número de crecimiento 1900-1924
	Volúmenes
6. <i>Mainz</i> , Stadtbibliothek.....	88.000
7. <i>Kassel</i> , Stadtbibliothek.....	83.000
8. <i>Breslau</i> , Stadtbibliothek.....	81.000
9. <i>Dresden</i> , Stadtbibliothek.....	78.000
10. <i>Nürnberg</i> , Stadtbibliothek.....	62.000
11. <i>Hannover</i> , Stadtbibliothek.....	60.000
12. <i>Bremen</i> , Stadtbibliothek.....	59.000
13. <i>Düsseldorf</i> , Stadtbibliothek.....	58.000
14. <i>Lübeck</i> , Stadtbibliothek.....	56.000
15. <i>Aachen</i> , Stadtbibliothek.....	45.000
16. <i>Erfurt</i> , Stadtbibliothek.....	45.000
17. <i>Leipzig</i> , Stadtbibliothek.....	35.000
18. <i>Trier</i> , Stadtbibliothek.....	35.000

Mientras que las BP alemanas alcanzaron en el primer cuarto del siglo actual un crecimiento anual término medio de 138.000 volúmenes cada una, corresponde a las actuales 32 BP de

#### Francia

— bibliotecas en su totalidad de carácter científico y provistas de un contenido total de 9.726.000 volúmenes — un promedio anual de crecimiento de 102.375 volúmenes cada una solamente.

Con excepción de las BP parisienses, las 29 BP francesas restantes son bibliotecas municipales cuyo contenido total se eleva a 5.014.000 volúmenes, cifra un poco más alta que la lograda por las tres BP de París sólo (4.712.000 vols.). La *Bibliothèque Nationale de Paris* (3.700.000 vols. en 1924) y la *Bibliothèque de l'Arsenal* (727.000 vols.) son las BP francesas de mayor volumen. Las « Bibliothèques Municipales » más grandes de Francia se encuentran en: Lyon (456.000), Grenoble (285.000), Bordeaux (265.000), Aix-en-Provence (228.000), Versailles (225.000), Toulouse (216.000) y Nantes (210.000).

A fines del siglo pasado contábanse en la Francia republicana 19 bibliotecas públicas con más de cien mil volúmenes cada una. Las mayores BP de aquel tiempo han sido: la *Bibliothèque Nationale de Paris* (2.600.000 vols.), la *Bibliothèque de l'Arsenal* (454.00), la *Bibliothèque Mazarine de Paris* (240.000) y las *Bibliothèques de Bordeaux* (200.000), *Lyon* (180.000), *Grenoble* (178.000), *Nantes* (150.000), *Aix-en-Provence* (150.000), *Rouen* (140.000), *Versailles* (140.000) y *Troyes* (125.000).

En cuanto al crecimiento de las 32 BP de la Francia de ahora durante los años 1900-1924, debe decirse que de sus 3.276.000 volúmenes de aumento corresponde la tercera parte a la *Bibliothèque Nationale*

1.100.000 = 44.000 vols. anual término medio), contando la segunda (*Bibliothèque de l' Arsenal*) y tercera (*Bibliothèque Municipale de Lyon*) mayores BP francesas con solamente 273.000 (= 10.920 vols. anual)

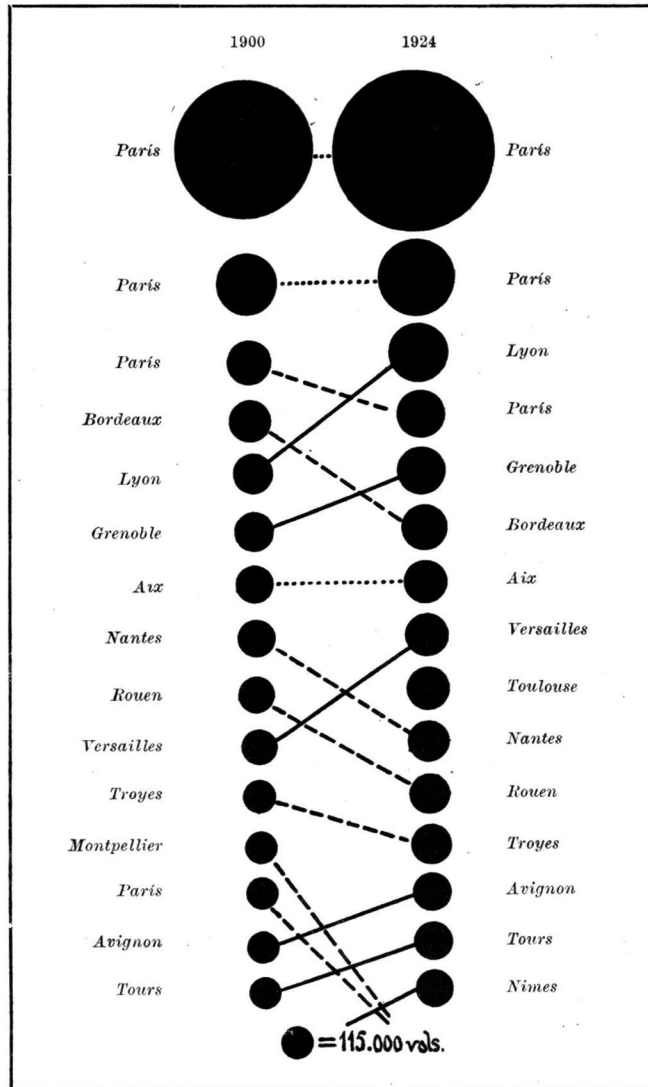


Fig. 7. — Demostración gráfica del número de volúmenes de las 15 primeras BP de Francia en 1900 y en 1924

y 270.000 volúmenes (= 10.800 vols. por año) de aumento absoluto, respectivamente. Solamente a la *Bibliothèque de la Ville de Toulouse* y a la *Bibliothèque de la Ville de Grenoble* era posible entre las BP restantes de registrar un crecimiento de más de cien mil volúmenes cada una

(Toulouse, 116.000 = 4640 vols. anual; Grenoble, 107.000 = 4128 vols. anual). Un aumento que varía entre 50.000 y 100.000 volúmenes señalan las *Bibliothèques Municipales* de *La Rochelle* (91.000), *Versailles* (85.000), *Nîmes* (80.000), *Aix-en-Provence* (78.000), *Rennes* (70.000), *Limoges* (66.000), *Bordeaux* (65.000), *Troyes* (60.000), *Nantes* (60.000), *Chartres* (57.000), *Nancy* (56.000), *Besançon* (51.000), *Avignon* (50.000), *Lille* (50.000), *Rouen* (50.000) y *Tours* (50.000.) Con un crecimiento de menos de 50.000 volúmenes figuran: la *Bibliothèque Mazarine de Paris* (45.000) y las *Bibliothèques Municipales* de *Metz* (46.000), *Caen* (46.000), *Strasbourg* (45.000), *Dijon* (45.000), *Chalons s. M.* (36.000), *Orléans* (34.000), *Amiens* (27.000), *Marseille* (24.000), *Douai* (24.000) y *Montpellier* (19.000).

Todas las BP francesas fueron fundadas antes del siglo XX. Su más antigua es la *Bibliothèque Nationale de Paris* (1518). Las bibliotecas municipales más antiguas son las de *La Rochelle* (1604) y de *Lyon* (1610). La *Bibliothèque de la ville de Strasbourg* es la BP más nueva de Francia (1872).

Entre las primeras potencias bibliotecarias de la tierra

#### Italia

es aquella cuyas BP con más lentitud crecen. Posee ella hoy en día (1924) tantas BP como su país vecino, Francia, es decir, en número de 32, pero con la diferencia de que las BP italianas en conjunto disponen de un contenido de volúmenes en cantidad mucho menor que las BP francesas (Italia, 7.412.000 vols.; Francia, 9.726.000 vols.). Las BP italianas, todas bibliotecas científicas de gran valor, se componen, respecto a su categoría, de 13 bibliotecas nacionales o reales y provinciales y de 19 bibliotecas municipales. Todavía no puede contar el Reino de Italia con ninguna biblioteca millonaria. Sus tres únicas BP medio-millonarias son: la *R. Biblioteca Nazionale Centrale di Firenze* (710.000 vols.), la *R. Biblioteca Nazionale Centrale Vittorio Emanuele di Roma* (600.000 vols.) y la *R. Biblioteca Nazionale di Napoli* (525.000 vols.). Entre las bibliotecas municipales ocupa el primer puesto la *Biblioteca Comunale Bertoliani di Vicenza* (303.000 vols.), a la cual sigue de cerca la *Biblioteca Comunale di Verona* (292.000 vols.) De las otras grandes bibliotecas comunales merecen ser mencionadas las *Biblioteche Comunales* de *Boloña* (245.000), *Palermo* (238.000) y *Fermo* (202.000).

En el comienzo del siglo en que vivimos había en Italia veinte BP, de las cuales ninguna con un contenido de más de medio millón de volúmenes. La mayor en aquella época era la también hoy en día mayor biblioteca italiana, la *R. Biblioteca Nazionale Centrale di Firenze* (470.000 : 1900). Las demás mayores BP (con más de 200.000 vols. c/u)

en 1900 han sido : la antiquísima *Biblioteca Nazionale Marciana di Venecia* (403.000), la *R. Biblioteca Nazionale Centrale Vittorio Emanuele di Roma* (384.000), la *R. Biblioteca Nazionale di Napoli* (364.000), la

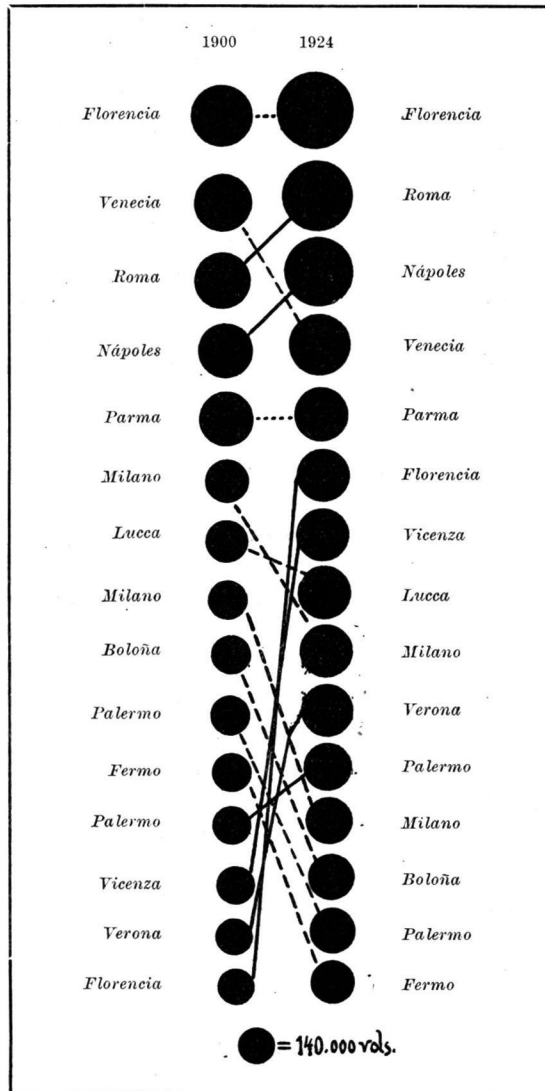


Fig. 8. — Demostración gráfica del número de volúmenes de las 15 primeras BP de Italia en 1900 y en 1924

*R. Biblioteca Palatina di Parma* (297.000), la *R. Biblioteca Nazionale Braidense di Milano* (226.000) y la *R. Biblioteca Governativa di Lucca* (204.000).

Conforme al número total de aumento de las actuales 32 BP italianas,

el que durante el transcurso de los primeros 25 años del siglo XX llegó hasta de 2.351.000 volúmenes, corresponde a cada una de ellas un promedio de crecimiento de 73.469 volúmenes (Alemania, 138.000 vols.). Mientras que la biblioteca más grande de los Estados Unidos de América, que es la «Library of Congress», en Washington, aumentó durante los años 1900-1924 en 1.668.000 volúmenes, consiguió la biblioteca mayor de Italia, que es la *R. Biblioteca Nazionale di Firenze*, durante el mismo lapso de tiempo, un aumento de solamente 240.000 (= 9600 vols. anual término medio), quiere decir, siete veces menos que la biblioteca norteamericana. La otra BP con un crecimiento superior a 200.000 volúmenes es la *R. Biblioteca Nazionale Centrale di Roma* (216.000 = 8640 vols. anual término medio). Entre las cinco BP, cuyo crecimiento absoluto varía entre 100.000 y 200.000 volúmenes, encuéntrase dos bibliotecas municipales: la *Biblioteca Comunale di Vicenza* (152.000 = 6080 vols. anual) y la *Biblioteca Comunale di Verona* (145.000 = 5800 vols. anual), señalando las tres BP restantes: la *R. Biblioteca Marucelliana di Firenze*, la *R. Biblioteca Nazionale di Napoli* y la *R. Biblioteca Nazionale di Palermo*, aumentos de 164.009, 161.000 y 118.000 volúmenes (= 6560, 6440 y 4720 vols. anual), respectivamente. Sorprende [ver figurar entre las 32 BP de Italia a 25 con menos de cien mil volúmenes de aumento absoluto y a 18 con menos de cincuenta mil volúmenes de crecimiento absoluto. Con un crecimiento (1900-1924) de 50.000 hasta 100.000 volúmenes cuentan: las *R. Biblioteca Governativa di Lucca* (96.000), *Biblioteca Civica di Milano* (94.000), *Biblioteca Ambrosiana di Milano* (80.000), *Biblioteca Comunale di Bologna* (77.000), *Biblioteca Nazionale Braidense di Milano* (74.000), *Biblioteca Comunale di Palermo* (72.000) y *Biblioteca Civica di Genova* (51.000). Entre las 18 BP con menos de 50.000 volúmenes de aumento absoluto figuran las trece *Bibliotecas Comunales* de *Mantova* (45.000), *Trieste* (42.000), *Bari* (42.000), *Forlì* (40.000), *Piacenza* (38.000), *Torino* (37.000), *Fermo* (37.000), *Reggio nell'Emilia* (35.000), *Brescia* (33.000), *Rovigo* (32.000), *Padova* (25.000), *Bergamo* (23.000) y *Faenza* (23.000). Toca a la *Biblioteca Brancacciana di Napoli* de representar a la BP italiana de más pequeño aumento (19.000), no alcanzando ella, pues, ni a mil volúmenes de aumento por año, circunstancia que se repite con la *R. Biblioteca Estense di Modena* (20.000). Las *Biblioteca Nazionale Marciana di Venezia*, *R. Biblioteca Governativa di Cremona* y *R. Biblioteca Palatina di Parma* registran aumentos anuales término medio de 1880, 1680 y 1240 volúmenes, respectivamente.

La *R. Biblioteca Nazionale y Universitaria di Torino*, con un crecimiento (1900-1924) de 186.000 volúmenes, ha sido tratado anteriormente como biblioteca universitaria.

En cuanto a las diferentes edades de las BP italianas, de las cuales

ninguna ha sido creada en el siglo actual, lo extraordinario es que veinte de ellas fueron fundadas en el siglo XVIII. Las BP más antiguas son: la *Biblioteca Nazionale di Venecia* (1468), la *Biblioteca Estense di Modena* (siglo XV) y la *Biblioteca Ambrosiana di Milano* (1609).

Posee la

#### Gran Bretaña

seis BP menos que Italia. Pero debe advertirse que las 26 BP inglesas no solamente superan respecto a su contenido total (9.747.000 vols.) a las 32 BP italianas con 2.335.000 volúmenes, sino que ellas también lograron durante el primer cuarto del siglo XX enriquecerse con cantidad doble de volúmenes que las BP de Italia.

Corresponde a la BP inglesa un promedio de crecimiento (1900-1924) de 188.308 volúmenes. Este alto número debese en parte a los 1.300.000 volúmenes adquiridos en los años 1900-1924 por el *British Museum* en Londres, la Biblioteca Nacional del Imperio Británico. Por haber sido fundada la *National Library of Wales*, con sede en Aberyswith y la cual tiene ya 435.000 volúmenes, después del comienzo del siglo presente, su crecimiento absoluto importa dicha suma de volúmenes. Como la tercera BP inglesa de mayor crecimiento figura la Biblioteca Nacional de Escocia: *The Advocates' Library of Edinburgh* (308.000 = 12.320 vols. anual).

Si es cierto que de las demás BP en Gran Bretaña — entre ellas 18 «Public Libraries» — ninguna alcanzó un aumento absoluto de 300.000 volúmenes, sin embargo hay tres con un crecimiento de 291.000 (= 11.640 anual), 285.000 (= 11.400 anual) y 269.000 volúmenes (= 10.760 anual); estas tres BP se llaman: *The John Rylands Library of Manchester*, *The Public Libraries of Manchester* y *The Public Libraries of Birmingham*, respectivamente. Excepto la *National Library of Ireland* en Dublin (con un crecimiento absoluto de 163.000 vols.), las BP de un aumento que oscila entre 100.000 y 200.000 volúmenes pertenecen a la categoría Public Library, a saber: *The Public Library of Liverpool* (190.000 = 7600 vols. anual), *The Central Public Library of Leeds* (157.000 = 6280 anual), *The London Library* (150.000 = 6000 anual), *The Cardiff Public Libraries* (126.000 = 5040 anual), *The Municipal Public Libraries of Bristol* (120.000 = 4800 anual), *The Mitchel Library of Glasgow* (110.000 = 4400 anual), *The Free Library of Dundee* (108.000 = 4320 anual), *The Bradford Public Library* (107.000 = 4280 anual).

Con un crecimiento anual término medio de 2000 a 4000 volúmenes (= 50.000 a 100.000 vols.: 1900-1924) quedan favorecidas las BP siguientes: *The Westminster Public Library of London* (92.000), *The Central Free Library of Sheffield* (91.000), *The Public Libraries of Newcastle-upon-Tyne* (90.000), *The Public Library of Belfast* (88.000), *The Public*



*Library of Hull* (85.000), *The Public Library of Edinburgh* (76.000), *The Public Library of Nottingham* (65.000), *The Public Library of Brighton*

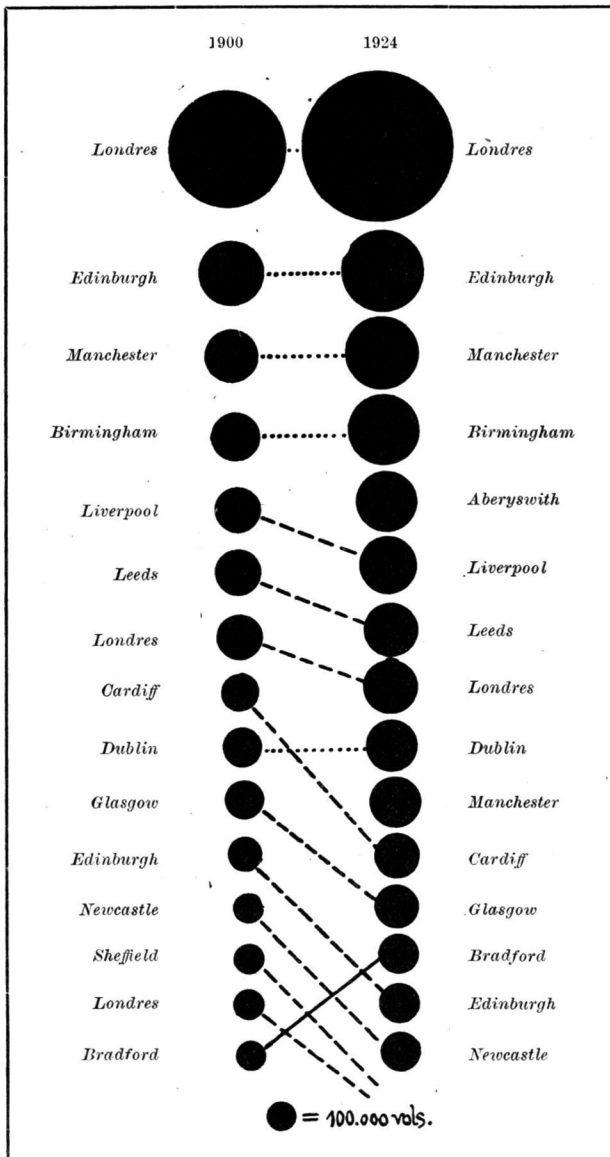


Fig. 9. — Demostración gráfica del número de volúmenes de las 15 primeras BP de Gran Bretaña en 1900 y en 1924

(64.000), y *The Chetham Library of Manchester* (57.000), biblioteca muy antigua y de exclusivo carácter científico.

La valiosa *Guildhall Library of London*, una de las más antiguas bi-

bibliotecas de Europa, y *The Public Libraries of Bolton* son entre las BP inglesas las que con más lentitud crecen (32.000 y 37.000).

Que el *British Museum*, hasta hace poco tiempo la segunda más grande biblioteca de la tierra, ocupe en la actualidad con sus tres millones de volúmenes el tercer lugar entre las mayores bibliotecas del globo, se debe a los rusos, cuya Biblioteca Pública rusa de Leningrado (la ex Biblioteca Imperial) marcha ahora — junto con la *Bibliothèque Nationale* de París — a la cabeza de todas las bibliotecas de la tierra. Como BP medio-millonarias figuran en el presente en Gran Bretaña: *The Advocates' Library of Edinburgh* (750.000 vols.), *The Public Libraries of Manchester* (570.000), y *The Birmingham Public Libraries* (520.000). Un contenido bastante respetable, todavía, poseen de igual modo las *National Library of Wales* (435.000 vols.) y *National Library of Ireland* (303.000), bibliotecas científicas de seguramente más valor que las también voluminosas: *Public Library of Liverpool* (400.000), *Central Public Library of Leeds* (360.000) y *London Library* (350.000). A la conocida *John Reylands Library of Manchester*, una de las más importantes bibliotecas científicas inglesas, corresponde un contenido de más de 300.000 volúmenes. Las también científicas BP como ser *The Guildhall Library of London* y *The Chetham Library of Manchester* contienen hasta ahora, no obstante su par de siglos de existencia, solamente 138.000 y 102.000 volúmenes, respectivamente.

En 1900 contábanse en Gran Bretaña quince BP, entre las cuales había una con más de un millón de volúmenes (*British Museum*: 1.700.000) y otra con más de 400.000 volúmenes (*Advocates' Library of Edinburgh*: 442.000); las demás mayores, en 1900 han sido las *Public Libraries* de *Manchester* (285.000), *Birmingham* (251.000), *Liverpool* (210.000), *Leeds* (203.000) y *London* (*London Library*: 200.000). (Por las demás véase la Nómina, pág. 52).

Al contrario de las BP italianas, las BP inglesas fueron fundadas en su mayor parte en el siglo XIX. La más antigua es la *Guildhall Library of London* (1425), y la más reciente es la *National Library of Wales* (1907). Las BP fundadas durante el siglo XVII son: *The Municipal Public Libraries of Bristol* (1613), *The Chetham Library of Manchester* (1653) y *The Advocates' Library of Edinburgh* (1682). La fundación del *British Museum* data del año 1753.

Así como de las actuales 29 más grandes bibliotecas municipales de Francia deben 16 su existencia a la Gran Revolución Francesa, igualmente 12 de las actuales 18 mayores bibliotecas públicas (las bibliotecas de las escuelas superiores no incluídas) en Rusia deben su creación a la reciente Gran Revolución que removió los cimientos de la inmensa nación eslava. La falta en que incurrió la

## Rusia

zarista (como también la Francia aristocrática del siglo XVIII) de no prestar la debida atención a las progresivas exigencias de su pueblo escatimándole las bibliotecas públicas, fué remediada, en parte, por la Revolución, cuyo gobierno soviético prestó y sigue prestando atención a la creación de bibliotecas públicas para los ciudadanos de la república.

El gobierno de los soviets hizo no solamente abrir todas las bibliotecas al público, sino también enriquecer con nuevos volúmenes a sus bibliotecas más famosas, de tal manera que la Rusia europea contemporánea batió el año pasado dos records consistentes en: 1º pertenecer a ella cuatro de las diez mayores bibliotecas de la tierra (dos en 1900), y 2º ser dueña de cuatro de las seis bibliotecas de la tierra de mayor crecimiento en el siglo XX.

Entre las 18 BP rusas de hoy en día que juntas contienen 12.552.000 volúmenes, se encuentran cuatro bibliotecas millonarias: la *Biblioteca Pública Rusa de Leningrado* (3.200.000 vols. (1)), la *Biblioteca Pública Rusa «Lenin» de Moscú* (3.000.000 vols.), la *Biblioteca de la Academia de Ciencias de Rusia* (2.000.000 vols.) y la *Biblioteca Nacional de Ucrania* (1.460.000 vols.). Con un contenido todavía considerable cuentan la *Biblioteca Pública Nacional de Odessa* (600.000 vols.), la *Biblioteca Central de Samara* (300.000 vols.) y la *Biblioteca Nacional Central de Charkow* (265.000 vols.).

Dejando a un lado las BP de Kiev y de Samara, ambas de reciente fundación, las más grandes BP rusas existieron ya a fines del siglo XIX, aunque bajo nombres distintos de hoy, como ser: *Biblioteca Pública Imperial de San Petersburgo* (con 1.234.000 vols. en 1900), *Biblioteca del Museo Runjancev de Moscú* (con 800.000 vols. en 1900), *Biblioteca de la Academia Imperial de Ciencias de San Petersburgo* (400.000 vols. en 1900), *Biblioteca Municipal de Odessa* (con 120.000 vols. en 1900) y *Biblioteca Pública de Charkow* (con 80.000 vols. en 1900).

Bajo el gobierno de los Soviets fueron instaladas Bibliotecas Públicas, con haberes de 100.000 hasta 200.000 volúmenes cada una, en Viatka, Kaluga, Kronstadt, Leningrad, Penza, Perm, Rostov, Seratov, Tver, Tiflis y Cherson.

Las dos célebres bibliotecas rusas: la *Rossijskaja Publicnaja Biblioteka «Lenina»* en Moscú y la *Rossijskaja Publicnaja Biblioteka w Lenin-*

(1) Según HAFKINA-HAMBURGER, *Die wissenschaftlichen Bibliotheken in U. S. S. R.* Zentrabl. f. Bibliotheksw., Jahrg. 42, 1925, página 590.

Con los contenidos de la Biblioteca de la Literatura mundial y la Biblioteca del Palacio Urizkij, bibliotecas anexas de la Biblioteca Pública de Leningrado, el número de volúmenes de esta última se elevaría a más de 4.000.000. (E. SPARN, *Las grandes bibliotecas de la Rusia bolshevikii europea*, Córdoba, 1925.)

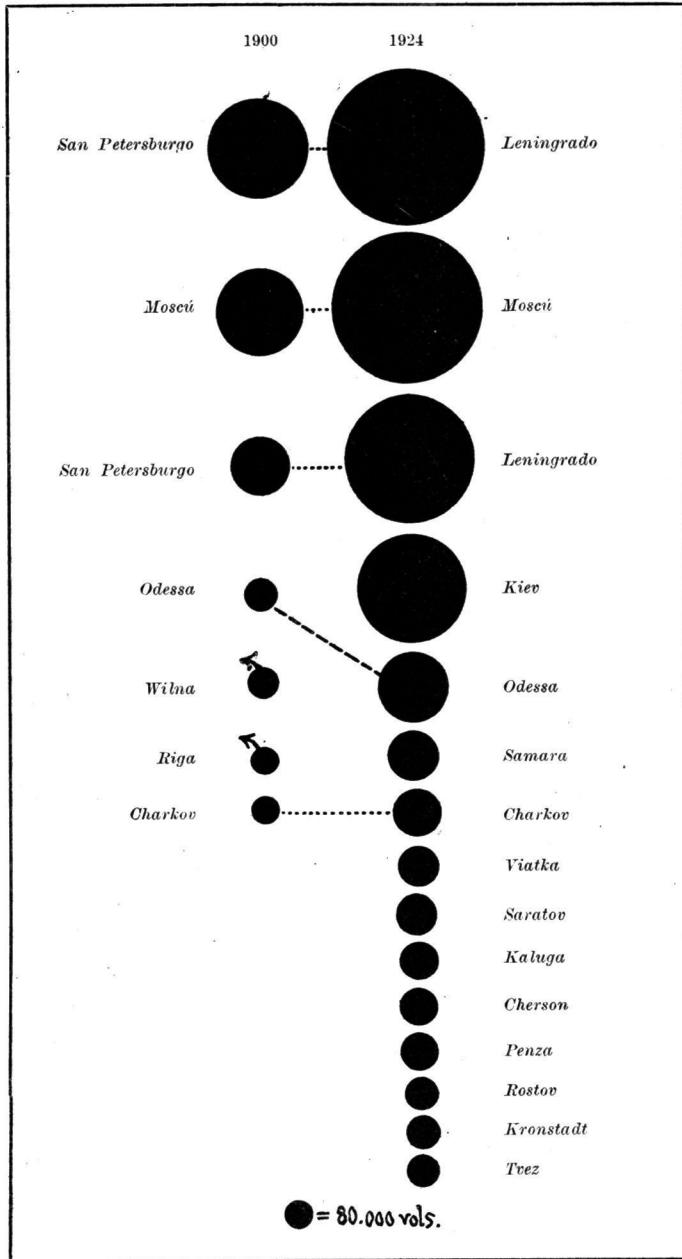


Fig. 10. -- Demostración gráfica del número de volúmenes de las mayores Bibliotecas públicas de Rusia en 1900 y en 1924

*grad* representan las bibliotecas de mayor crecimiento en el siglo actual, elevándose su aumento a 2.200.000 (= 88.000 vols. anual término medio) y 1.966.000 volúmenes (= 78.640 vols. por año término medio), respectivamente. Igualmente sorprende ver figurar a la *Biblioteka Rossijskaja Akademija Nauk* (Bibl. de la Acad. de Cienc. de Rusia) con un enriquecimiento de 1.600.000 volúmenes en el siglo XX, número superado en los países extranjeros solamente por la *New York Public Library* y la *Library of Congress* en Washington. Habiendo sido fundada la *Vse-narodnia Biblioteka Ukraïny*, en Kiev, durante el siglo en que vivimos, su crecimiento iguala al de su contenido en volúmenes a fines de 1924 (1.460.000 vols.). La ex biblioteca municipal y ahora llamada *Gosudarstvennaja Publicnaja Biblioteka w Odessa* y la *Zentral'naja gosudarstvennaja Biblioteka w Charkov* registran un aumento absoluto (1900-1924) de 480.000 y 185.000 volúmenes, respectivamente.

De las actuales BP rusas fueron fundadas una (Bibl. Acad. Cien. de Rusia) en el siglo XVIII, cinco en el siglo XIX y las demás en el siglo XX.

De las grandes bibliotecas públicas existentes a fines del siglo XIX en

### Suiza

cambiaron su nombre durante los años siguientes las *Stadtbibliothek zu Bern* (con 100.000 vols. en 1900), *Bibliothèque Cantonale de Lausanne* (con 180.000 vols. en 1900) y *Bibliothèque de la Ville de Genève* (con 150.000 vols. en 1900), que se llaman ahora: *Stadt-und Hochschul-Bibliothek zu Bern*, *Bibliothèque Cantonale et Universitaire de Lausanne* y *Bibliothèque Publique et Universitaire de Genève* (1). La ex *Stadtbibliothek von Zürich* (con 175.000 vols en 1900) y la ex *Kantonsbibliothek von Zürich* (con 85.000 vols. en 1900) forman hoy en día la mayor biblioteca suiza: la *Zentralbibliothek von Zürich* (con 670.000 vols. en 1924). La *Schweizerische Landesbibliothek zu Bern* (con 120.000 vols. en 1900), registra actualmente 408.000 volúmenes de contenido. El contenido de las demás siete BP de la Confederación Helvética varía entre 100.000 hasta 125.000 volúmenes.

Gracias a los altos números de crecimiento absoluto en los años 1900-1924 de la *Zentralbibliothek von Zürich* (2) (410.000 vols. = 16.400 vols. por año término medio) y de la *Schweizerische Landesbibliothek zu Bern* (288.000 = 11.520 vols. por año término medio) puede el promedio de crecimiento absoluto en el primer cuarto del siglo XX para la BP suiza

(1) Para sus crecimientos véase: SPARN, *Crecimiento de las grandes bibliotecas*, Parte I, páginas 34 y 35.

(2) En 1900 = *Stadtbibliothek und Kantonsbibliothek zu Zürich*.

elevarse hasta de 108.666 volúmenes. Que ninguna de las demás BP quedó favorecida con un aumento anual término medio de más de dos mil volúmenes, nos demuestra la siguiente nómina :

	Número de crecimiento 1900-1924 Volúmenes
<i>Winterthur</i> , Stadtbibliothek .....	50.000
<i>Neuchâtel</i> , Bibliothèque Publique.....	50.000
<i>Solothurn</i> , Kantonsbibliothek .....	50.000
<i>Luzern</i> , Kantonsbibliothek .....	40.000
<i>Luzern</i> , Bürgerbibliothek .....	39.000
<i>Chur</i> , Kantonsbibliothek.....	26.000
<i>Aarau</i> , Kantonsbibliothek.....	25.000

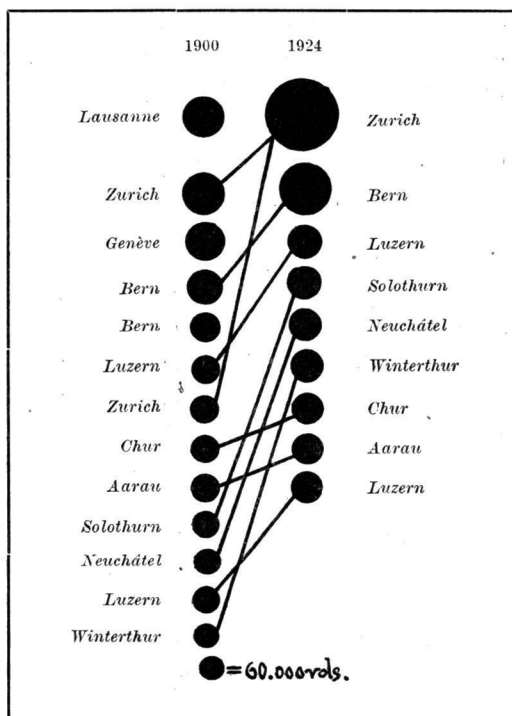


Fig. 11. — Demostración gráfica del número de volúmenes de las mayores Bibliotecas públicas de Suiza en 1900 y en 1924

La BP más antigua de Suiza es la ex *Stadtbibliothek* (ahora *Zentralbibliothek*) zu *Zürich* (fundada en 1629).

Destácase entre las cuatro BP científicas de que dispone la ahora pequeña y pobre

### Austria

la famosa y muy grande *Nationalbibliothek zu Wien* con 1.250.000 volúmenes de contenido. Sus bibliotecas provinciales instaladas en Graz, Klagenfurt y Salzburg cuentan con haberes de 230.000, 120.000 y 120.000 volúmenes, respectivamente.

En virtud de su aumento absoluto en el siglo XX de 630.000 volúmenes (= 25.200 vols. por año término medio) puede la *Nationalbibliothek* de los austriacos ocupar el décimotercer lugar entre las BP de mayor crecimiento en la tierra. El aumento de cada una de las demás tres BP austriacas no pasan de cien mil volúmenes, señalando la *Steiermärkische Landesbibliothek zu Graz*, la *Studienbibliothek zu Klagenfurt* y la *Studienbibliothek zu Salzburg*, 93.000, 69.000 y 27.000 volúmenes de crecimiento, respectivamente.

Como la BP más antigua de Austria figura la *Nationalbibliothek* (ex-*Hofbibliothek*) *zu Wien*, la que ha sido fundada en la segunda mitad del siglo XVI.

Mientras que hasta fines del año 1924 no era posible a ninguna de las grandes repúblicas latino-americanas disponer de dos BP sino de una sola, consiguió

### Dinamarca

uno de los países más pequeños en Europa, tener tres BP. Más aún: no es solamente el contenido total (1.437.000 vols.) de estas tres BP dinamarquesas, sino también su número total de crecimiento (849.000 vols.) durante los años 1900-1924, que en cantidad supera al de las BP sudamericanas juntas.

En este año la pequeña Dinamarca contará en su antigua y excelente *Kongelige Bibliotek*, en Copenhague, con una biblioteca millonaria, a razón de corresponderle un promedio anual de aumento de 17.200 volúmenes (= 430.000 vols. crecimiento absoluto 1900-1924). A las *Statsbiblioteket in Aarhus* y *Københavns Kommunebiblioteket* toca un crecimiento absoluto (1900-1924) de 302.000 y 117.000 volúmenes, respectivamente.

De no contar

### España

con su importante y muy grande *Biblioteca Nacional de Madrid* (con 1.150.000 vols.), y de no haber sido fundada por los catalanes el año

1914 en Barcelona la *Biblioteca de Catalunya*, que ya contiene 125.000 volúmenes, nuestra madre patria quedaría sin BP alguna (1).

La *Biblioteca Nacional de Madrid* se enriqueció durante el primer cuarto del siglo corriente con 580.000 (= 23.200 anual término medio) volúmenes, y esta circunstancia le otorga el décimocuarto lugar entre las BP de mayor crecimiento en la tierra. El crecimiento absoluto de la *Biblioteca de Catalunya* importa 125.000 volúmenes.

Al contrario del alto número de BU que posee,

#### Holanda

tiene sólo dos BP: la renombrada y valiosa *Koninklijke Bibliotheek*, en La Haya (con más de un millón de volúmenes), y la *Bibliotheek der Gemeente Rotterdam* (con 106.000 vols.), señalando la primera nombrada un crecimiento absoluto de medio millón de volúmenes y la segunda, la más antigua a la vez, 64.000 volúmenes.

En su muy buena y antigua *Kunghliga Biblioteket* en Estocolmo posee

#### Suecia

su mayor biblioteca. Ésta, dentro del término de 1900-1924, creció de 382.000 a 720.000 volúmenes, apuntando, por consiguiente, un aumento anual término medio de 13.520 volúmenes. Es notable que la nueva *Stadsbiblioteket Göteborg* (con 70.000 vols. en 1900) alcanzóse durante el siglo XX un aumento de 170.000 volúmenes, tanto más cuanto que se trata de una biblioteca municipal.

Mientras que la única BU de que dispone

#### Portugal

está situada en Coimbra, encuéntranse las dos BP portuguesas en las grandes ciudades de Lisboa y Oporto.

La importante *Biblioteca Nacional de Lisboa* cuenta con 615.000 volúmenes, es decir con 395.000 volúmenes más que en el año 1900 (220.000), circunstancia que le hace corresponder un crecimiento anual término medio de 15.800 volúmenes. La otra BP, la *Biblioteca Pública Municipi-*

(1) También porque las Biblioteca Provincial y Universitaria de Barcelona (190.000) y Biblioteca Provincial y Universitaria de Sevilla fueron consideradas y tratadas anteriormente como BU.



*pal de Oporto* (con 150.000 vols. en 1900 y 290.000 vols. en 1924) señala un crecimiento anual término medio de 5.600 volúmenes, número bastante apreciable tratándose de una biblioteca municipal.

De igual modo que su vecino los Países Bajos, posee.

#### Bélgica

dos BP: su importantísima *Bibliothèque Royale de Belgique*, con sede en Bruselas y un contenido actual de más de 725.000 volúmenes, y la muy antigua (fundada en 1505) *Antwerpen's Stadsbibliotheek* de más de 130.000 volúmenes. Los números de crecimiento absoluto durante los años 1900-1924 de estas dos BP belgas se elevan a 325.000 (= 13.000 anual término medio) y 70.000 (= 2.800 anual término medio) volúmenes, respectivamente.

Me ha parecido lógico hacer figurar la *Biblioteca Széchényi del Museo Nacional* de

#### Hungría

situada en Budapest con más de medio millón de volúmenes, más como BP que como biblioteca de carácter especial.

Toca a aquélla un crecimiento (siglo XX) de 160.000 (= 6400 anual t. m.) volúmenes, es decir, 33.000 volúmenes más que el aumento correspondiente (127.000 vols. = 5080 vols. anual) a la *Budapester Städtische Oeffentliche Bibliothek*.

Las dos BP húngaras fueron fundadas en el siglo XIX.

Por la razón de haber sido tratadas las «Biblioteca Pública y Universitaria de Praga» y «Biblioteca de la Provincia de Moravia y de la Universidad de Brno-Brünn» como BU, quedan como BP a la nueva

#### Checoslovaquia

la *Biblioteca Municipal de Praga* (278.000 vols.) y la antigua *Studienbibliothek zu Olmütz* (150.000 vols.).

Con el número de crecimiento mayor figura la BP de Praga (188.000 = 7520 vols. anual t. m.), la cual sobrepasa en crecimiento a la de Olmütz (74.000 = 2960 vols. anual) por el doble.

Gracias a la *Staatsbibliothek zu Riga* (con ya 300.000 vols. de contenido) fundada hace poco tiempo (1919), puede el nuevo estado báltico,

### Letvia

hacerse representar con dos BP.

El aumento absoluto (siglo XX) alcanzado por la segunda BP, la anti-  
quísima *Stadtbibliothek zu Riga* con 82.000 volúmenes de contenido en  
1900, se eleva a 28.000 (= 1120 anual) volúmenes solamente.

Por haberse fundado las dos BP pertenecientes a

### Polonia

la *Biblioteka Publiczna Warszawska* y la *Biblioteka Miejska w Bydgoszcz*  
(la antes *Stadtbibliothek zu Bromberg*) en el siglo XX, sus contenidos en  
volúmenes de 225.000 y 150.000, respectivamente, igualan a sus núme-  
ros de crecimiento en el siglo actual.

La anterior Biblioteca Pública de Wilna (con 100.000 vols. en 1900)  
se transformó, en 1920, en Biblioteca Pública y Universitaria. (Véase  
Parte I).

Una Biblioteca Real como la que poseen Suecia y Dinamarca, el  
reino de

### Noruega

no tiene todavía. Sus dos únicas BP son: *Det Deichmanske Bibliotek i*  
*Oslo* (con 185.000 vols.) y la *Bergens Oeffentlige Bibliotek* (con 160.000  
vols.), cuyo crecimiento absoluto en el primer cuarto del siglo XX importa  
127.000 (= 5080 anual) y 78.000 (= 3120 anual) volúmenes, respectiva-  
mente.

De los países europeos poseedores de una BP sola, merece ser nom-  
brado en primer lugar

### Grecia

en virtud de su *Bibliothèque Nationale* en Atenas, que ya en 1900 conte-  
nía 205.000 volúmenes. La adición de nuevos 145.000 volúmenes en los  
25 años siguientes (5800 vols. anual t. m.) hizo elevar el tesoro en libros  
de esta mayor biblioteca de Grecia a más de 350.000 volúmenes.

La Biblioteca Nacional de Grecia sirve al mismo tiempo a los intere-  
ses de la Universidad de Atenas.

Con un crecimiento (115.000 vols.) no tan alto como aquél de la BP  
griega cuenta la *Biblioteca Nacional (Norodna Biblioteka)* de

## Yugoeslavia

instalada en Belgrado y que a fines de 1924 apuntó un contenido de 215.000 volúmenes.

De no haber sido separada de Alemania, a consecuencia del tratado de Versailles, la ciudad de

## Danzig

la *Stadtbibliothek Danzig* (fundada en 1591), con actualmente más de 200.000 volúmenes de contenido y un crecimiento en el siglo XX de 81.000 (= 3240 anual) volúmenes, figuraría ahora entre las bibliotecas municipales alemanas de mayor crecimiento.

Al revés de lo que ocurre a Rumania que no posee BP alguna, su país vecino

## Bulgaria

tiene una: la *Biblioteca Nacional de Sofía* (160.000 vols.), cuyo número de crecimiento (siglo XX) es de 130.000 (= 5200 por año t. m.) volúmenes.

Llama la atención ver figurar a la *Bibliothèque Nationale* de

## Luxemburgo

el estado más pequeño de Europa, con un haber de más de cien mil volúmenes. Esta alta cifra débese en parte a su aumento anual término medio de 1280 volúmenes en nuestro siglo.

Los países europeos sin BP son: Finlandia, Estonia, Lituania, Rumania y Albania.

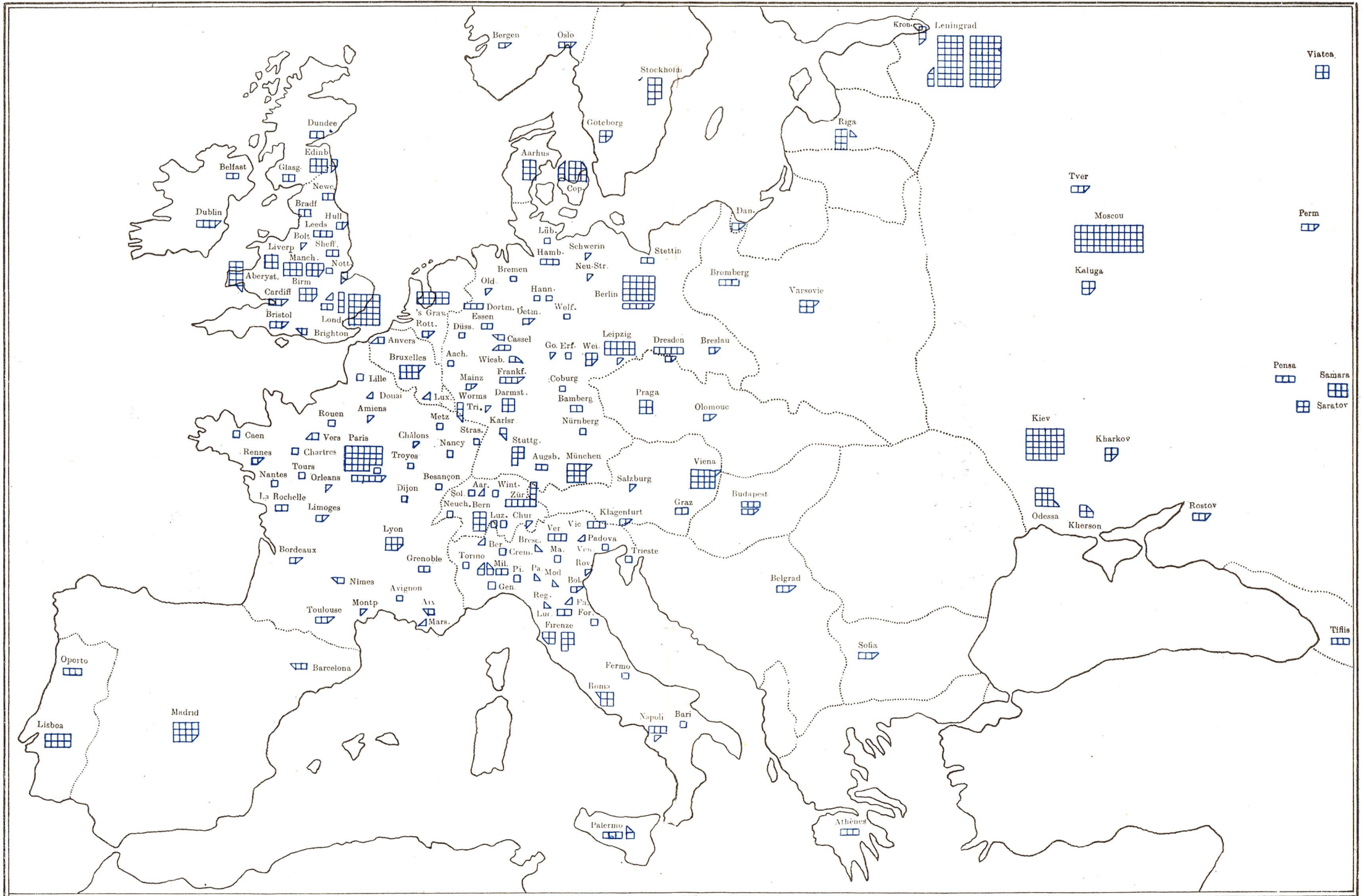
## Nómina de las Bibliotecas públicas en Europa

	Número de volúmenes en millares		
	1900	Diferencia = crecimiento	1924
I. ALEMANIA			
<i>Aachen</i> , Stadtbibliothek. (1828).....	100	45	145
<i>Augsburg</i> , Staats-Kreis-u. Stadtbibliothek. (1537).....	200	100	300
<i>Bamberg</i> , Staatsbibliothek. (1611).....	303	102	405
<i>Berlín</i> , Stadtbibliothek. (1901).....	»	224	224
— Preussische Staatsbibliothek. (1659).....	1000	1000	2000
<i>Bremen</i> , Stadtbibliothek. (1660).....	122	59	181

	Número de volúmenes en millares		
	1900	Diferencia = crecimiento	1924
<i>Breslau</i> , Stadtbibliothek. (1645).....	150	81	231
<i>Coburg</i> , Coburger Landesbibliothek (principio del siglo XIX).	70	60	130
<i>Darmstadt</i> , Hessische Landesbibliothek. (segunda mitad del siglo XVI).....	450	210	660
<i>Detmold</i> , Lippische Landesbibliothek. (1614).....	80	70	150
<i>Dortmund</i> , Stadtbibliothek.....	30	144	174
<i>Dresden</i> , Stadtbibliothek. (1880).....	24	78	102
— Sächsische Landesbibliothek. (1556).....	400	260	660
<i>Düsseldorf</i> , Landes- und Stadtbibliothek. (1770).....	43	58	101
<i>Erfurt</i> , Stadtbücherei (antes: Kgl. Bibliothek). (1691)....	65	45	110
<i>Essen</i> , Krupp'sche Bücherhalle. (1899).....	15	105	120
<i>Frankfurt</i> , Stadtbibliothek. (1668).....	261	179	440
<i>Gotha</i> , Landes-Bibliothek. (1646).....	200	27	227
<i>Hamburg</i> , Oeffentliche Bücherhalle. (1899).....	7	156	163
<i>Hannover</i> , Vorm. Kgl. u. Provinzial-Bibliothek. (mitad del siglo XVII).....	190	36	226
— Stadtbibliothek. (1440).....	60	60	120
<i>Karlsruhe</i> , Badische Landesbibliothek. (antes de 1500)....	174	87	261
<i>Kassel</i> , Murhardsche Bibliothek der Stadt Kassel. (1863)..	111	83	194
— Landesbibliothek. (1580).....	180	120	300
<i>Leipzig</i> , Stadtbibliothek. (1677).....	115	35	150
— Deutsche Bücherei. (1912).....	»	505	505
<i>Lübeck</i> , Stadtbibliothek. (1618).....	105	56	161
<i>Mainz</i> , Stadtbibliothek. (1803).....	180	88	268
<i>München</i> , Bayerische Staatsbibliothek. (1550-79).....	990	480	1470
<i>Neustrelitz</i> , Mecklenburg-Strelitzsche Landesbücherei (1796).	110	32	142
<i>Nürnberg</i> , Stadtbibliothek. (1429).....	80	62	142
<i>Oldenburg</i> , Oeffentliche Bibliothek (antes: Grossherzogliche Bibliothek. (1790).....	118	22	140
<i>Schwerin</i> , Regierungsbibliothek. (1779).....	200	30	230
<i>Stettin</i> , Stadtbibliothek. (1902).....	»	112	112
<i>Stuttgart</i> , Landesbibliothek. (1765).....	460	246	706
<i>Trier</i> , Stadtbibliothek. (1803).....	70	35	105
<i>Weimar</i> , Landesbibliothek. (fin del siglo XVII).....	230	170	400
<i>Wiesbaden</i> , Nassauische Landesbibliothek. (1813).....	120	87	207
<i>Wolfenbüttel</i> , Landesbibliothek. (1568).....	300	50	350
<i>Worms</i> , Stadtbibliothek. (1881).....	30	121	151

## 2. FRANCIA

<i>Aix-en-Provence</i> , Bibliothèque Méjanes. (1786).....	150	78	228
<i>Amiens</i> , Bibliothèque de la Ville. (1803).....	98	27	125
<i>Avignon</i> , Bibliothèque de la Ville (1794).....	117	50	167
<i>Besançon</i> , Bibliothèque de la Ville. (1694).....	101	51	152
<i>Bordeaux</i> , Bibliothèque publique de la Ville. (1738).....	200	65	265
<i>Caen</i> , Bibliothèque Municipale. (1809).....	100	46	146
<i>Charlons-sur-Marne</i> , Bibliothèque Municipale. (1789).....	65	36	101



Demostación del crecimiento de las bibliotecas públicas europeas con más de 100.000 volúmenes en el primer cuarto del siglo xx. (Un □ equivale a 50.000 volúmenes.)



	Número de volúmenes en millares		
	1900	Diferencia = crecimiento	1924
<i>Chartres</i> , Bibliothèque Municipale. (1797).....	81	57	138
<i>Dijon</i> , Bibliothèque Municipale. (1708).....	105	45	150
<i>Douai</i> , Bibliothèque Municipale. (1767).....	80	24	104
<i>Grenoble</i> , Bibliothèque de la Ville. (1772).....	178	107	285
<i>La Rochelle</i> , Bibliothèque de la Ville. (1604).....	51	91	142
<i>Lille</i> , Bibliothèque Municipale. (1803).....	100	50	150
<i>Limoges</i> , Bibliothèque Municipale. (1804).....	35	66	101
<i>Lyon</i> , Bibliothèque de la Ville. (1610).....	180	270	450
<i>Marseille</i> , Bibliothèque Municipale. (1790).....	109	24	133
<i>Metz</i> , Bibliothèque Municipale. (1803).....	80	80	160
<i>Montpellier</i> , Bibliothèque de la Ville. (1792).....	120	19	139
<i>Nancy</i> , Bibliothèque Publique. (1750).....	104	56	160
<i>Nantes</i> , Bibliothèque de Nantes. (1753).....	150	60	210
<i>Nîmes</i> , Bibliothèque Municipale. (1794).....	80	80	160
<i>Orléans</i> , Bibliothèque d'Orléans. (1714).....	67	34	101
<i>París</i> , Bibliothèque Mazarine. (1643).....	240	45	285
— Bibliothèque de l'Arsenal. (1797).....	454	273	727
— Bibliothèque Nationale. (1518).....	2600	1100	3700
<i>Rennes</i> , Bibliothèque Municipale. (1790).....	80	70	150
<i>Rouen</i> , Bibliothèque de Rouen. (1809).....	140	50	190
<i>Strasbourg</i> , Bibliothèque de la Ville. (1871).....	105	45	150
<i>Toulouse</i> , Bibliothèque de la Ville. (1786).....	100	116	216
<i>Tours</i> , Bibliothèque Municipale. (1793).....	115	50	165
<i>Troyes</i> , Bibliothèque Municipale. (1790).....	125	60	185
<i>Versailles</i> , Bibliothèque de la Ville. (1792).....	140	85	225

## 3. ITALIA

<i>Bari</i> , Biblioteca Sagarriga Visconti Volpi. (1884).....	(60)	42	102
<i>Bergamo</i> , Biblioteca Civica. (1760).....	80	23	103
<i>Bologna</i> , Biblioteca Comunale dell'Archigimnasio. (1801)...	168	77	245
<i>Brescia</i> , Biblioteca Civica Queriniana. (1750).....	82	33	115
<i>Cremona</i> , Biblioteca Governativa. (1774).....	61	42	103
<i>Faenza</i> , Biblioteca Comunale. (1818).....	(78)	23	101
<i>Fermo</i> , Biblioteca Comunale. (1671).....	165	37	202
<i>Firenze</i> (Florenca), R. Biblioteca Marucelliana. (1751)....	141	164	305
— R. Biblioteca Nazionale Centrale. (1747).....	470	240	710
<i>Forlì</i> , Biblioteca Comunale. (1750).....	80	40	120
<i>Genova</i> , Biblioteca Civica Berio. (1780).....	72	51	123
<i>Lucca</i> , R. Biblioteca Governativa. (1794).....	204	96	300
<i>Mantova</i> , Biblioteca Comunale. (1780).....	(105)	45	150
<i>Milano</i> , Biblioteca Civica. (1880).....	(28)	94	122
— Biblioteca Ambrosiana. (1609).....	175	80	255
— Biblioteca Nazionale Braidense. (1770).....	226	74	300
<i>Modena</i> , R. Biblioteca Estense. (siglo xv).....	132	20	152
<i>Napoli</i> , Biblioteca Brancacciana. (1647).....	105	19	124
— R. Biblioteca Nazionale. (1734).....	364	161	525

	Número de volúmenes en millares		
	1900	Diferencia = crecimiento	1924
<i>Padova</i> , Biblioteca Comunale. (1780).....	120	25	145
<i>Palermo</i> , Biblioteca Comunale. (1775).....	166	72	238
— R. Biblioteca Nazionale. (1782).....	157	118	275
<i>Piacenza</i> , Biblioteca Comunale. (1774).....	125	38	163
<i>Parma</i> , R. Biblioteca Palatina. (1769).....	297	31	328
<i>Reggio nell' Emilia</i> , Biblioteca Municipale. (1796).....	(70)	35	105
<i>Roma</i> , Biblioteca Nazionale Centrale Vittorio Emanuele (1875).....	384	216	600
<i>Rovigo</i> , Biblioteca Concordiana e Silvestriana. (1830)....	(72)	32	104
<i>Trieste</i> , Biblioteca Civica. (1796). ....	98	42	140
<i>Torino</i> , Biblioteca Civica di Torino. (1869).....	75	37	112
<i>Venecia</i> , Biblioteca Nazionale Marciana. (1468).....	403	47	450
<i>Verona</i> , Biblioteca Comunale. (1792).....	147	145	292
<i>Vicenza</i> , Biblioteca Comunale Bertoliana. (1708).....	151	152	303

## 4. GRAN BRETAÑA

<i>Aberyswith</i> , National Library of Wales. (1907).....	»	435	435
<i>Belfast</i> , Public Library. (1888).....	30	88	118
<i>Birmingham</i> , Birmingham Public Libraries. (1861).....	251	269	520
<i>Bolton</i> , Public Libraries. (1852).....	98	37	135
<i>Bradford</i> , Bradford Public Library. (1871).....	102	107	209
<i>Brighton</i> , Public Library. (1855).....	54	64	118
<i>Bristol</i> , Municipal Public Libraries. (1613).....	60	120	180
<i>Cardiff</i> , Cardiff Public Libraries. (1862).....	141	126	267
<i>Dublin</i> , National Library of Ireland. (1877).....	(140)	163	303
<i>Dundee</i> , Free Library. (1869).....	77	108	185
<i>Edinburgh</i> , Public Library. (1887).....	125	76	201
— Advocates' Library. (1682).....	442	308	750
<i>Glasgow</i> , The Mitchell Library. (1877).....	140	110	250
<i>Hull</i> , Public Library. (1893).....	70	85	155
<i>Leeds</i> , Central Public Library. (1870).....	203	157	360
<i>Liverpool</i> , Public Library. (1852).....	210	190	400
<i>London</i> , Westminster Public Library. (1856).....	(48)	92	140
— Guildhall Library. (1425).....	106	32	138
— London Library. (1840).....	200	150	350
— British Museum. (1753).....	1700	1300	3000
<i>Manchester</i> , The Chetham Library. (1653).....	45	57	102
— The John Rylands Library. (1899).....	10	291	301
— Public Libraries. (1852).....	285	285	570
<i>Newcastle-upon-Tyne</i> , Public Libraries. (1880).....	110	90	200
<i>Nottingham</i> , Public Library. (1868).....	95	65	160
<i>Sheffield</i> , Central-Free-Library. (1856).....	109	91	200



	Número de volúmenes en millares		
	1900	Diferencia = crecimiento	1924
<b>5. RUSIA</b>			
<i>Charkov</i> , Zentral'naja gos. Biblioteka (Biblioteca Central Nacional). (1886).....	80	<b>185</b>	265
<i>Cherson</i> , Gouvernements-Zentralbibliothek .....	»	<b>165</b>	165
<i>Kaluga</i> , Wissenschaftliche Zentralbibliothek.....	»	<b>180</b>	180
<i>Kiev</i> , Vsenarodnia Biblioteka Ukraïny (Biblioteca Nacional de Ucrania). (1918).....	»	<b>1460</b>	1460
<i>Kronstadt</i> , Gesellschafts-Zentralbibliothek.....	»	<b>130</b>	130
<i>Leningrad</i> , Gouvernements- u. Kommunal-Zentralbibliothek.	»	<b>120</b>	120
— Biblioteka Rossijskaja Akademija nauk (Biblioteca de la Academia de Ciencias de Rusia). (1728)..	400	<b>1600</b>	2000
— Rossijskaja Publicnaja Biblioteka (Biblioteca Pública Rusa). (1814).....	1234	<b>1966</b>	3200 <sup>(1)</sup>
(1) Sin contar las bibliotecas anexas.			
<i>Moscú</i> , Rossijskaja Publicnaja Biblioteka «Lenina». (1828).	800	<b>2200</b>	3000
<i>Odessa</i> , Oeffentliche Staatsbibliothek (antes: Stadtbibliothek. (1829).....	120	<b>480</b>	600
<i>Penza</i> , Gouvernements-Zentralbibliothek.....	»	<b>158</b>	158
<i>Perm</i> , Kreis-Zentralbibliothek .....	»	<b>115</b>	115
<i>Rostov na Donn</i> , Oeffentliche Kreisbibliothek.....	»	<b>130</b>	130
<i>Samara</i> , Zentralbibliothek und Büchermagazin.....	»	<b>300</b>	300
<i>Serator</i> , Gouvernements-Zentralbibliothek.....	»	<b>200</b>	200
<i>Tiflis</i> , Georgia, Oeffentliche Staatsbibliothek. (1865).....	40	<b>160</b>	200
<i>Tver</i> , Gouvernements-Zentralbibliothek.....	»	<b>126</b>	126
<i>Viatka</i> , Oeffentliche Zentralbibliothek.....	»	<b>203</b>	203

**6. SUIZA**

<i>Aarau</i> , Kantonsbibliothek. (1803).....	80	<b>25</b>	105
<i>Bern</i> , Schweizerische Landesbibliothek. (1895).....	120	<b>288</b>	408
<i>Chur</i> , Kantonsbibliothek. (1804) .....	80	<b>26</b>	106
<i>Luzern</i> , Bürgerbibliothek. (1809).....	64	<b>39</b>	103
— Kantonsbibliothek. (1832).....	85	<b>40</b>	125
<i>Neuchâtel</i> , Bibliothèque Publique. (1788) .....	(65)	<b>50</b>	115
<i>Solothurn</i> , Kantonsbibliothek. (1881) .....	(70)	<b>50</b>	120
<i>Winterthur</i> , Stadtbibliothek. (1661).....	60	<b>50</b>	110
<i>Zürich</i> , Zentralbibliothek. (1629, 1916).....	260 <sup>(1)</sup>	<b>410</b>	670

(1) 260.000 = 85.000 Kantonsbibliothek + 175.000 Stadtbibliothek.

**7. AUSTRIA**

<i>Graz</i> , Steiermärkische Landesbibliothek. (1811).....	137	<b>93</b>	230
<i>Klagenfurt</i> , Studienbibliothek. (1774).....	51	<b>69</b>	120
<i>Salzburg</i> , Studienbibliothek. (1617).....	93	<b>27</b>	120
<i>Wien</i> , Nationalbibliothek. (segunda mitad del siglo XVI)...	620	<b>630</b>	1250

	Número de volúmenes en millares		
	1900	Diferencia = crecimiento	1924
8. DINAMARCA			
<i>Aarhus</i> , Statsbiblioteket (Biblioteca Nacional). (1902).....	»	<b>302</b>	302
<i>Köbenhavn</i> (Copenhague), Köbenhavns Kommunebiblioteket. (1885).....	(38)	<b>117</b>	155
— Det Kongelige Bibliotek. (1665) .....	550	<b>430</b>	980
9. ESPAÑA			
<i>Barcelona</i> , Biblioteca de Catalunya. (1914).....	»	<b>125</b>	125
<i>Madrid</i> , Biblioteca Nacional. (1716).....	570	<b>580</b>	1150
10. HOLANDA			
<i>'s Gravenhage (La Haya)</i> , Koninklijke Bibliotheek. (1798)..	(600)	<b>500</b>	1100
<i>Rotterdam</i> , Bibliotheek der Gemeente Rotterdam (Bibliot teca Municipal). (1607).....	(42)	<b>64</b>	106
11. SUECIA			
<i>Göteborg</i> , Stadsbibliotek (Biblioteca Municipal). (1890)....	70	<b>170</b>	240
<i>Stockholm</i> , Kunglige Bibliotek. (principio del siglo XVII) ..	382	<b>338</b>	720
12. PORTUGAL			
<i>Lisboa</i> , Biblioteca Nacional. (1796).....	220	<b>395</b>	615
<i>Oporto</i> , Biblioteca Pública Municipal. (1833).....	(150)	<b>140</b>	290
13. BÉLGICA			
<i>Anvers</i> , Stadsbibliotheek (Biblioteca Municipal). (1505)....	60	<b>70</b>	130
<i>Bruxelles</i> , Bibliothèque royale de Belgique. (1837) .....	400	<b>325</b>	725
14. HUNGRÍA			
<i>Budapest</i> , Städtische Oeffentliche Bibliothek. (1894).....	18	<b>127</b>	145
— Széchényi Könyvtáza (Biblioteca' Széchényi del Museo Nacional). (1802) .....	350	<b>160</b>	510
15. CHECOESLOVAQUIA			
<i>Olmütz</i> , Studienbibliothek. (1774).....	76	<b>74</b>	150
<i>Praha (Praga)</i> , Mestska Knihovna (Biblioteca Municipal. (1891). .....	(90)	<b>188</b>	278

	Número de volúmenes en millares		
	1900	Diferencia = crecimiento	1924
<b>16. LETVIA</b>			
<i>Riga</i> , Stadtbibliothek. (1524).....	82	<b>28</b>	110
— Staatsbibliothek. (1919).....	»	<b>300</b>	300
<b>17. POLONIA</b>			
<i>Bydgoszcz = Bromberg</i> , Biblioteka Miejska w Bydgoszcz (Biblioteca Municipal). (1903).....	»	<b>150</b>	150
<i>Warszawa (Varsovia)</i> , Biblioteka Publiczna. (1906).....	»	<b>225</b>	225
<b>18. NORUEGA</b>			
<i>Bergen</i> , Bergens Offentlige Bibliotek. (1874).....	82	<b>78</b>	160
<i>Oslo</i> , Det Deichmanske Bibliotek. (1780).....	58	<b>127</b>	185
<b>19. GRECIA</b>			
<i>Atenas</i> , Biblioteca Nacional. (1833).....	205	<b>145</b>	350
<b>20. YUGOESLAVIA</b>			
<i>Beograd (Belgrado)</i> , Narodna Biblioteka (Biblioteca Nacional). 100		<b>115</b>	215
<b>21. DANZIG</b>			
<i>Danzig</i> , Stadtbibliothek. (1591).....	120	<b>81</b>	201
<b>22. BULGARIA</b>			
<i>Sofía</i> , National-Bibliothek zu Sofia. (1879).....	(30)	<b>130</b>	160
<b>23. LUXEMBURGO</b>			
<i>Luxembourg</i> , Bibliothèque Nationale. (1798).....	73	<b>32</b>	105

Los países del mayor continente de la tierra :

### ASIA

que contienen BP son : Japón, Filipinas, India y Turkestan.

La BP más grande asiática se encuentra en la capital de

#### Japón

que es Tokyo, y se llama *Imperial Library*. Su contenido actual es de más de 369.000 volúmenes y su crecimiento absoluto alcanzado en el siglo XX se eleva a más o menos 170.000 volúmenes (= 6.800 vols. por año t. m.). La segunda BP japonesa: *The Hibiya Library of the City of Tokyo*, biblioteca de reciente fundación (1908), cuenta ya con un contenido de más de 153.000 volúmenes.

De igualmente reciente fundación (1909) es la Biblioteca Nacional de las

#### Islas Filipinas

*The Philippine Library of Manila*, la cual figura con 160.000 volúmenes de contenido (= crecimiento).

Fué fundada en Calcutta el siglo pasado (1891) la *Imperial Library of*

#### India

cuya riqueza en volúmenes el año 1900 creció desde 45.000 a 152.000 volúmenes en 1924, señalando, por consiguiente, un aumento absoluto de 107.000 (= 4280 anual t. m.) volúmenes.

La única BP existente por ahora en el Asia Central pertenece a la nueva república soviética de

#### Turkestan

se llama *Turkestauckaja Gos. Biblioteka* y está situada en Taschkent. Por la razón de que ella cuatriplicó en el transcurso del siglo XX su haber de 35.000 volúmenes en 1900, le corresponde un crecimiento de 115.000 (= 4600 anual) volúmenes.

## Nómina de las Bibliotecas públicas en Asia

	Número de volúmenes en millares		
	1900	Diferencia = crecimiento	1924
1. JAPÓN			
<i>Tokyo</i> , The Hibiya Library of the City of Tokyo. (1908)...	»	153	153
— The Imperial Library. (1872) .....	(200)	169	369
2. FILIPINAS			
<i>Manila</i> , The Philippine Library. (1909).....	»	160	160
3. INDIA			
<i>Calcutta</i> , The Imperial Library. (1891).....	45	107	152
4. TURKESTAN			
<i>Taschkent</i> , Turkestankaja Gos. Biblioteka (Biblioteca Nacional de Turkestan). (1870).....	35	115	150

Si es cierto que

## AUSTRALASIA

no ha podido aún en el año 1924 poseer bibliotecas universitarias con más de cien mil volúmenes, puede el más pequeño continente ofrecer cinco BP — Public Libraries —, de las cuales cuatro pertenecen a la

## Federación Australiana

el país con la mayor cantidad de BP en el hemisferio sur.

Toca a la *Public Library of Victoria* en Melbourne (390.000 vols.) ser la biblioteca mayor de Australia, a la que sigue de muy cerca la *Public Library of New South Wales* en Sydney (365.000 vols.).

Estas dos mayores BP australianas crecieron en el siglo actual con fuerza igual, aumentando cada una en 221.000 (= 8840 anual t. m.) volúmenes. A la *Public Library of Western Australia* en Perth (138.000 vols.) y la *Public Library of South Australia* en Adelaide (121.000 vols.) corresponde un crecimiento (1900-24) de 88.000 y 91.000 volúmenes, respectivamente.

Las cuatro BP de Australia han sido fundadas en los años 1854-69.

La única BP de

**Nueva Zelandia**

la *Public Library of Auckland* (120.000 vols.), señala un crecimiento de 85.000 (= 3400 anual) volúmenes.

**Nómina de las Bibliotecas públicas en Australasia**

	Número de volúmenes en millares		
	1900	Diferencia = crecimiento	1924
1. FEDERACIÓN AUSTRALIANA			
<i>Adelaide</i> , Public Library of South Australia. (1856).....	30	<b>91</b>	121
<i>Melbourne</i> , Public Library of Victoria. (1854).....	169	<b>221</b>	390
<i>Perth</i> , Public Library of Western Australia. (1860).....	50	<b>88</b>	138
<i>Sydney</i> , Public Library of New South Wales. (1869).....	144	<b>221</b>	365
2. NUEVA ZELANDIA			
<i>Auckland</i> , Public Library. (1880).....	35	<b>85</b>	120

Que el continente negro :

**ÁFRICA**

no quede excluido de nuestras consideraciones, se debe 1° a la

**Unión Sudafricana**

cuya *South African Public Library of Capetown* (con 150.000 vols.) registra un crecimiento absoluto (1900-24) de 90.000 (= 3600 anual) volúmenes, y 2° a la Biblioteca Real de

**Egipto**

la llamada *Midân Bab el Chalq* en el Cairo, la que, a razón de un aumento de 53.000 volúmenes alcanzado en el siglo XX, puede hoy en día contar con un contenido de más de cien mil volúmenes.

## Nómina de las Bibliotecas públicas en África

	Número de volúmenes en millares		
	1900	Diferencia = crecimiento	1924
1. UNIÓN SUDAFRICANA			
<i>Capetown (El Cabo)</i> , The South African Public Library. (1818).....	(60)	<b>90</b>	150
2. EGIPTO			
<i>Cairo (El)</i> , Midân Bab el Chalq (Biblioteca Real). (1879)...	52	<b>53</b>	105

Academia Nacional de Ciencias, Córdoba, abril 1926.







# ÍNDICE

---

INTRODUCCIÓN .....	5
PARTE GENERAL.....	6
PARTE REGIONAL .....	19
<i>América</i> .....	19
Estados Unidos.....	19
Canadá.....	24
República Argentina .....	25
Brasil .....	25
Chile.....	25
Colombia.....	26
Uruguay.....	26
Méjico.....	26
Nómina de las BP en América.....	26
<i>Europa</i> .....	29
Alemania .....	29
Francia.....	33
Italia .....	35
Gran Bretaña.....	38
Rusia.....	41
Suiza .....	43
Austria.....	45
Dinamarca.....	45
España .....	45
Holanda .....	46
Suecia.....	46
Portugal.....	46
Bélgica.....	47
Hungría .....	47
Checoslovaquia .....	47
Letvia.....	48
Polonia.....	48
Noruega .....	48
Grecia.....	48
Yugoeslavia.....	49
Danzig .....	49
Bulgaria.....	49

Luxemburgo .....	49
Nómina de las BP en Europa.....	49
<i>Asia</i> .....	55
Japón .....	56
Islas Filipinas.....	56
India.....	56
Turkestan.....	56
Nómina de las BP en Asia.....	57
<i>Australasia</i> .....	57
Federación Australiana.....	57
Nueva Zelandia.....	58
Nómina de las BP en Australasia.....	58
<i>África</i> .....	58
Unión Sudafricana.....	58
Egipto.....	58
Nómina de las BP en África.....	59









# ACADEMIA NACIONAL DE CIENCIAS EN CÓRDOBA

REPÚBLICA ARGENTINA

## MISCELÁNEA

- Nº 1. *Catálogo universal de Revistas de ciencias exactas, físicas y naturales*, por E. Sparn.
- Nº 2. *Bibliografía de la Geología, Mineralogía y Paleontología de la República Argentina : años 1900 a 1914*, por E. Sparn.
- Nº 3. *Bibliografía de la Geología, Mineralogía y Paleontología de la República Argentina hasta el año 1899*, por E. Sparn.
- Nº 4. *Iberos y Euskaros y la Misión civilizadora de la Iberia en tiempos prehistóricos*, por A. Doering.
- Nº 5. *Bibliografía de la Geología, Mineralogía y Paleontología de la República Argentina : años 1915 a 1921*, por E. Sparn.
- Nº 6. *Primer Suplemento al Catálogo universal de Revistas de ciencias exactas, físicas y naturales*, por E. Sparn.
- Nº 7. *Bibliografía Meteorológica y Climatológica de la República Argentina*. Con un apéndice : *Literatura sobre Meteorología y Climatología de las Regiones Antártica y Sub-Antártica Americanas*, por E. Sparn.
- Nº 8. *Las bibliotecas con 50.000 y más volúmenes y su distribución geográfica sobre la Tierra. Una contribución a la geografía de la cultura*, por E. Sparn.
- Nº 9. *Segundo Suplemento al Catálogo universal de Revistas de ciencias exactas, físicas y naturales*, por E. Sparn.
- Nº 10. *Las grandes bibliotecas de la Rusia bolshevikí europea. Adición y rectificación a mi trabajo : « Las bibliotecas con 50.000 y más volúmenes y su distribución geográfica sobre la tierra »*, por E. Sparn.
- Nº 11. *Bibliografía de la Geología, Mineralogía y Paleontología de la República Argentina : años 1922 a 1924*, por E. Sparn.
- Nº 12. *Las universidades con más de 4000 estudiantes. Su distribución geográfica sobre la Tierra y el crecimiento de su número de matriculados en los últimos diez años (1913 a 1923-1924)*, por E. Sparn.
- Nº 13. *El crecimiento de las grandes bibliotecas de la Tierra durante el primer cuarto del siglo XX : I, Las bibliotecas universitarias y afines con más de 100.000 volúmenes*, por E. Sparn.
- Nº 14. *El crecimiento de las grandes bibliotecas de la Tierra durante el primer cuarto del siglo XX : II, Las bibliotecas Nacionales, Provinciales, Municipales y Populares con más de 100.000 volúmenes*, por E. Sparn.